



Предварительно утвержден:  
Решением Наблюдательного Совета  
АО «Пензенская горэлектросеть»  
Протокол № 19 от 23 мая 2023 г.

Утвержден:  
Общим собранием акционеров  
АО «Пензенская горэлектросеть»  
Протокол от 29 июня 2023 г.

# **ГОДОВОЙ ОТЧЕТ**

**Закрытого акционерного общества  
«Пензенская горэлектросеть»  
по итогам 2022 года**

Генеральный директор

В.В. Рябинин \_\_\_\_\_

г. Пенза

# СОДЕРЖАНИЕ

1	ОБЩИЕ СВЕДЕНИЯ .....	3
1.1	О компании .....	3
1.2	Положение в отрасли .....	4
1.3	Приоритетные направления деятельности .....	4
1.4	Отчет Наблюдательного совета о результатах развития Общества по приоритетным направлениям его деятельности.....	5
1.5	Основные результаты деятельности.....	5
1.6	Сведения о персонале .....	5
1.7	Риски .....	7
2	КОРПОРАТИВНОЕ УПРАВЛЕНИЕ .....	10
2.1	Структура и принципы корпоративного управления .....	10
2.2	Органы управления и контроля .....	11
2.3	Сведения о сделках Общества .....	16
3	АНАЛИЗ РЕЗУЛЬТАТОВ ДЕЯТЕЛЬНОСТИ .....	21
3.1	Эксплуатационная деятельность.....	21
3.2	Инвестиционная деятельность.....	21
3.3	Финансовая деятельность.....	23
3.4	Сведения о тарифах и плате за технологическое присоединение потребителей.....	28
4	СВЕДЕНИЯ О ДИВИДЕНДАХ ПО АКЦИЯМ .....	30
5	ПЕРСПЕКТИВЫ РАЗВИТИЯ ОБЩЕСТВА.....	31
6	СВЕДЕНИЯ О СОБЛЮДЕНИИ КОДЕКСА КОРПОРАТИВНОГО ПОВЕДЕНИЯ.....	33
7	КОНТАКТНАЯ ИНФОРМАЦИЯ .....	37
	ПРИЛОЖЕНИЯ:	38
	Заключение ревизионной комиссии	
	Аудиторское заключение	
	Бухгалтерская (финансовая) отчетность, Пояснения к бухгалтерскому балансу и отчету о финансовых результатах	



# 1. ОБЩИЕ СВЕДЕНИЯ

## 1.1 О КОМПАНИИ

В 2022 году финансово-хозяйственная деятельность ЗАО «Пензенская горэлектросеть» (далее - Общества) осуществлялась в соответствии с Гражданским кодексом РФ, Федеральным законом от 26.12.1995 № 208-ФЗ «Об акционерных обществах» (с последующими изменениями).

Постановлением президиума Пензенского Горисполкома от 31.08.1931 года (№ 80) Пензенский трест Коммунальных предприятий «Комбинат» был реорганизован в Управление коммунального электрохозяйства «Электросвет» с подчинением Пензенскому коммунальному отделу.

Управление Пензенского электрохозяйства «Электросвет» в 1934 году на основании приказа Пензенского Горкомхоза было переименовано в Управление Пензенской городской коммунальной электростанции.

АОЗТ «Пензенская горэлектросеть» создано на базе арендного предприятия «Пензенская горэлектросеть» в соответствии с законами РСФСР «О собственности», «О предприятиях и предпринимательской деятельности», «Положением об акционерных обществах», утвержденным Постановлением Совета Министров РСФСР от 25.12.1990 г., в последствии преобразованное в ЗАО «Пензенская горэлектросеть» в соответствии с Указом Президента РФ №1230 от 14.10.1991г. «О регулировании арендных отношений и приватизации имущества государственных и муниципальных предприятий, сданного в аренду», и зарегистрированное Малым Советом Народных депутатов Ленинского района г. Пензы 16.07.1992 г., рег.№25/1.

Полное наименование: Акционерное общество «Пензенская горэлектросеть».

Сокращенное наименование: АО «Пензенская горэлектросеть».

Стоимость имущества предприятия, находящегося в собственности, отображена в балансе по состоянию на 31.12.2022 г.

Имущество в виде электрических сетей и подстанций г. Пензы, непосредственно участвующее в регулируемой деятельности предприятия, находится в его собственности, а также аренде по договорам аренды муниципального имущества г. Пензы № 25 от 11.02.04 г., №24 от 30.12.2009 г., №30 от 30.07.2010 г., №33 от 01.09.2010 г., № 49 от 25.11.2011 г., № 50 от 01.12.2011 г., № 51 от 01.04.2013 г.

Уставный капитал Общества по состоянию на 31.12.2021 г. составлял 1 010 000 (Один миллион десять тысяч) рублей, что соответствует уставному фонду, отраженному в бухгалтерском балансе организации. Номинальная стоимость одной ценной бумаги выпуска – 1 руб., общий объем выпуска на сумму 1 010 000 руб.

Резервный капитал в соответствии с Уставом общества в 2022 году по сравнению с 2021 годом не изменился и составляет 152 тыс. руб.

### **Основными видами деятельности Общества являются:**

- эксплуатация системы энергоснабжения города, передача и распределение электро- и тепловой энергии;
- услуги по технологическим присоединениям энергопринимающих устройств потребителей;
- ремонтные работы на сетях и сооружениях электроснабжения; осуществление строительства объектов коммунально-бытового назначения и сетей электроснабжения;
- оказание услуг по наружному освещению улиц города Пензы.

Деятельность предприятия направлена на обеспечение качественного и бесперебойного электроснабжения потребителей, устранения дефицита мощности в г. Пензе, увеличение пропускной способности сетей, модернизацию и обновление основных фондов.

Предприятие строит свои отношения с государственными органами, юридическими и физическими лицами во всех сферах деятельности на основе хозяйственных договоров, соглашений, контрактов.



Предприятие самостоятельно распоряжается результатами производственной деятельности, выпускаемой продукцией (кроме случаев, установленных законами и иными нормативными актами РФ и г. Пензы), полученной прибылью, оставшейся в распоряжении организации после уплаты налогов и других обязательных платежей.

## 1.2 ПОЛОЖЕНИЕ В ОТРАСЛИ

В соответствии с приказом Пензенского УФАС России №69 от 27.04.2006 г. Общество включено в реестр хозяйствующих субъектов, имеющих на рынке определенного товара долю более 35% по виду деятельности: «передача электрической энергии» ОКВЭД 40.10.2. с долей больше 65% на территории г. Пензы, охваченной присоединенными муниципальными электрическими сетями.

По виду деятельности передача электрической энергии Общество подвержено конкурентному влиянию в регионе деятельности (г. Пенза). В г. Пензе присутствуют организации, осуществляющие аналогичную деятельность, но использующие собственные электрические сети и имеющие своих потребителей. К таким компаниям относятся смежные частные сетевые компании. Доля передаваемой ими электроэнергии составляет менее 35 %.

Приказом ФСТ России от 31 июля 2013г. № 1024-э ЗАО «Пензенская горэлектросеть» включено в реестр субъектов естественных монополий в топливно-энергетическом комплексе, в отношении которых осуществляется государственное регулирование и контроль, под регистрационным знаком № 58.1.21.

## 1.3 ПРИОРИТЕТНЫЕ НАПРАВЛЕНИЯ ДЕЯТЕЛЬНОСТИ

### Приоритетные направления деятельности организации на 2023 год:

- рост объемов предоставляемых услуг по передаче электрической энергии, по ремонту, оперативному и техническому обслуживанию электрических сетей и энергетического оборудования;
- устойчивое развитие Общества, повышение экономической эффективности, достижение высоких финансово-экономических и производственно-технологических показателей;
- поддержание устойчивого функционирования распределительно-сетевого комплекса, безопасная эксплуатация основного и вспомогательного оборудования и сооружений;
- снижение объема потерь электроэнергии в электрических сетях ЗАО «Пензенская горэлектросеть»;
- повышение надежности и качества обслуживания потребителей электроэнергии в г. Пензе;
- выполнение инвестиционной и ремонтной программ Общества и создание новых инвестиционно-привлекательных проектов;
- совершенствование корпоративного управления;
- повышение доступности электросетевой инфраструктуры;
- внедрение инновационных технологий и повышение энергоэффективности.

### Основные задачи:

- повышение качества, уровня бесперебойности и надежности электроснабжения коммунально-бытовых и промышленных потребителей г. Пензы;
- развитие электросетевой инфраструктуры, обеспечивающей потребности потребителей г. Пензы;
- снижение уровня износа сетевого комплекса и потерь электроэнергии при ее передаче;
- модернизация, техническое перевооружение и реконструкция энергообъектов;
- создание необходимого резерва мощности, в первую очередь для социально значимых объектов г. Пензы;
- создание эффективного механизма снижения издержек, рациональное использование собственных и заемных ресурсов;



- реализация государственной политики в области энергетической безопасности;
- внедрение стандартов в области качества, профессионального здоровья, безопасности труда и охраны окружающей среды;
- изучение, адаптация и внедрение передового опыта, современных разработок и инновационных технологий для развития энергетического комплекса, и повышения энергоэффективности г. Пензы;
- совершенствование принципов корпоративного управления, осуществление открытой и прозрачной информационной политики.

#### **1.4 ОТЧЕТ НАБЛЮДАТЕЛЬНОГО СОВЕТА О РЕЗУЛЬТАТАХ РАЗВИТИЯ ОБЩЕСТВА ПО ПРИОРИТЕТНЫМ НАПРАВЛЕНИЯМ ЕГО ДЕЯТЕЛЬНОСТИ**

Оценивая итоги 2022 года, Наблюдательный совет Общества подтверждает, что Общество успешно выполнило поставленные перед ним задачи и продолжает динамично развиваться.

В соответствии с графиком ППР за 2022 год выполнены необходимые ремонтные работы электрических сетей.

За 2022 год в части инвестиционной деятельности обществом были освоены капитальные вложения на сумму 296 931,87 тыс. рублей (без учета НДС).

В соответствии с Уставом Общества осуществлялась деятельность Наблюдательного совета.

В 2022 г. состоялось 14 заседаний Наблюдательного совета, в рамках которых были согласованы ряд сделок в соответствии с Уставом Общества и законодательством РФ.

Финансово – хозяйственную деятельность организации за 2022 год можно признать успешной. Предприятие имеет большой опыт производства и относительно низкий уровень накладных расходов.

В настоящее время услуги предприятия пользуются стабильным спросом.

По итогам анализа основных направлений деятельности 2022 г., можно сделать вывод, что хозяйственная деятельность Общества характеризуется устойчивым финансовым состоянием, что является следствием проведения грамотной финансовой политики Общества.

#### **1.5 ОСНОВНЫЕ РЕЗУЛЬТАТЫ ДЕЯТЕЛЬНОСТИ**

Протяженность силовых линий электропередач – 3059,063 км (без домовых вводов, 3622,14 км с домовыми вводами).

- КЛ 6/10 кВ – 1 393,46 км.
- КЛ 0,4 кВ – 782,45 км.
- ВЛ 6/10 кВ – 114,37 км.
- ВЛ-110 кВ - 2,16 км.
- ВЛ 0,4 кВ – 766,62 км (без домовых вводов, 1329,7 км с домовыми вводами).

Суммарная трансформаторная мощность – 762 МВА.

- ТП, РП, КТП – 1005 шт.
- Количество у.е. - 24 437,70.

Протяженность линий наружного освещения – 1116,3 км.

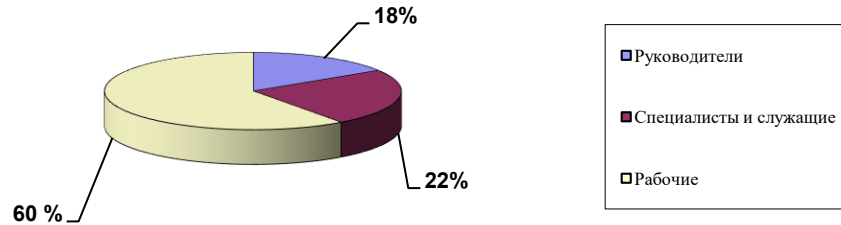
#### **1.6 СВЕДЕНИЯ О ПЕРСОНАЛЕ**

Списочная численность персонала АО «Пензенская горэлектросеть» по состоянию на 31.12.2022 г. составила 691 человек, укомплектованность – 95,42 %, из них женщин 186 чел., мужчин 505 чел., в том числе:

- Руководители- 122 чел. (18%)
- Специалисты и служащие – 155 чел. (22%)
- Рабочие – 414 чел. (60%)



### Структура численности персонала по состоянию на 31 декабря 2022 г.



#### Квалификационный состав персонала:

- Высшее образование – 290 чел. (42%)
- Среднее профессиональное – 165 чел. (24%)
- Начальное профессиональное – 136 чел. (19%)
- Среднее – 102 чел. (15%)

#### Распределение персонала по возрасту:

- до 30 лет – 48 чел. (7%)
- от 30 до 45 лет – 282 чел. (41%)
- свыше 45 лет – 361 чел. (52%)  
в том числе:
- работающие пенсионеры – 90 чел. (13%)

В целях мотивации персонала за 2022 год награждены Почетными грамотами:

- Благодарность Министерства энергетики РФ – 2 чел.

- Почетная грамота Губернатора Пензенской области, Благодарность Губернатора Пензенской области – 2 чел.

- Почетная грамота Председателя Законодательного Собрания, Благодарность Председателя Законодательного Собрания, Городской администрации и прочими - 30 чел.

### Данные о среднесписочной численности и среднемесячной заработной плате работников за период 2020 - 2022гг.

Показатели	2020г. руб.	2021г. руб.	2022г. руб.	Отклонения 2022/2021, %
Среднесписочная численность, чел	683	680	685	0,7
Среднемесячная заработная плата 1 чел.	43 398	45 114	48 571	7,7

Из приведенных данных видно, что среднесписочная численность увеличилась по сравнению с 2021 годом на 0,7%, среднемесячная заработная плата увеличилась по сравнению с 2021 годом на 7,7%. Прирост среднемесячной заработной платы обусловлен увеличением минимальной месячной тарифной ставки (ММТС) рабочего первого разряда с 01 июня 2022 года в связи с ростом индекса потребительских цен и на основании отраслевого тарифного соглашения в электроэнергетике РФ на 2022-2024гг.

Выплаты социального характера за счет прибыли Общества в 2022 году осуществлялись в соответствии с коллективным договором.



## 1.7 РИСКИ

<b>Отраслевые риски</b>			
<b>Фактор риска</b>	<b>Описание</b>	<b>Управление/влияние на уровень риска</b>	<b>Уровень значимости</b>
Риски государственного регулирования энергетической отрасли Российской Федерации	Деятельность организации регламентируется Федеральным законом от 17 августа 1995 г. №147-ФЗ «О естественных монополиях». Общество имеет несколько регулируемых видов деятельности. Государством реализуется политика сдерживания роста цен (тарифов). Прирост цен (тарифов) ограничен темпом, устанавливаемым прогнозом Минэкономразвития РФ на соответствующий год.	1. Осуществляется взаимодействие с государственными органами и некоммерческими организациями по вопросам совершенствования ценовой и тарифной политики. 2. Проводится работа по экономическому обоснованию затрат, включаемых в тарифы. 3. Проводится работа по сокращению издержек.	существенный
Риски роста затрат	Рост стоимости оборудования, технических устройств, комплектующих, а также работ и услуг	1. Заключаются договора на выполнение работ, оказание услуг, поставку материально-технических ресурсов на основании тендерного отбора с твердой ценой, осуществляется контроль ее соблюдения при исполнении договоров. 2. Оптимизация затрат путем реализации программ по снижению производственных издержек.	существенный
Риски, связанные с эксплуатацией производственных объектов	Возникают риски технологического, технического и природно-климатического характера, а также негативные действия третьих лиц.	1. Выполняются производственные программы по капитальному, текущему и аварийному ремонту, с внедрением современных технологий, а также выполняется инвестиционная программа, призванная оптимизировать процессы эксплуатации энергетических активов. 2. Организована страховая защита имущественных интересов организации, включающая страхование имущества и страхование ответственности при строительстве, ремонте и эксплуатации производственных объектов. 3. Осуществляется производственный контроль за соблюдением требований промышленной безопасности. 4. Для обеспечения уровня надежности в организации проводятся мероприятия, направленные на недопущение и (или) сокращение времени перерывов энергоснабжения потребителей.	умеренный
<b>Страновые и региональные риски</b>			
<b>Фактор риска</b>	<b>Описание</b>	<b>Управление/влияние на уровень риска</b>	<b>Уровень значимости</b>
Региональные риски	Государством реализуется политика сдерживания роста цен (тарифов), что может привести: <ul style="list-style-type: none"><li>к недофинансированию инвестиционной программы Общества, а также</li></ul>	1. Общество проводит взвешенную политику в области привлечения заемных средств. В целях урегулирования спорных ситуаций проводит активную работу с регулирующими организациями в общих интересах.	существенный



	мероприятий по строительству электросетевых объектов для технологического присоединения потребителей с мощностью энергопринимающих устройств до 150 кВт. • к принятию государственным органом части экономически обоснованных расходов, заявленных Обществом.	2.Проводит мероприятия по оптимизации финансирования капитальных вложений Общества путем сокращения издержек.	
<b>Финансовые риски</b>			
<b>Фактор риска</b>	<b>Описание</b>	<b>Управление/влияние на уровень риска</b>	<b>Уровень значимости</b>
Риски изменения темпов инфляции и валютных курсов	Динамика инфляции влияет на изменение затрат организации. В то же время цены на услуги Общества ограничены государственным регулированием. Это может привести к потерям в реальной стоимости дебиторской задолженности, увеличению процентов к уплате, увеличению себестоимости и уменьшению реальной стоимости средств по инвестиционной программе. Все обязательства организации выражены в российской валюте, поэтому риски, связанные с изменением курса обмена иностранных валют не оказывают существенного непосредственного влияния на деятельность Общества.	1.В целях снижения инфляционного риска Общество стремится к заключению долгосрочных соглашений с поставщиками и подрядчиками, путем проведения открытых конкурсных процедур. А также проводит политику по сокращению операционных издержек. 2.Изменение валютного курса влияет на финансовое состояние Общества, его ликвидность, финансовые результаты деятельности и т.п. только в том случае если указанное изменение вызвало резкое увеличение уровня инфляции по стране в целом.	существенный
Кредитные риски	Поскольку для реализации основной деятельности Общество осуществляет привлечение заемных средств, существуют риски изменения процентных ставок по кредитам	Для минимизации данных рисков в Обществе осуществляется оптимизация кредитного заимствования с учетом изменившихся рыночных условий и мониторинг кредитного рынка для выявления наиболее приемлемых условий кредитования, отбор финансовых организаций для оказания услуг путем проведения открытых конкурсных процедур, позволяющий установить твердую цену контракта в виде величины процентной ставки и снизить риск изменения процентных ставок.	существенный
<b>Правовые риски</b>			
<b>Фактор риска</b>	<b>Описание</b>	<b>Управление/влияние на уровень риска</b>	<b>Уровень значимости</b>
Риски, связанные с изменением налогового законодательства	Риск изменения налогового законодательства и увеличения налогового бремени на компании энергетического комплекса	Регулярно отслеживаются изменения налогового законодательства, Общество взаимодействует с органами государственной власти с целью своевременной адаптации деятельности в соответствии с изменениями законодательства в Российской Федерации.	умеренный





		Общество в полной мере соблюдает налоговое законодательство.	
<b>Риск потери деловой репутации</b>			
<b>Фактор риска</b>	<b>Описание</b>	<b>Управление/влияние на уровень риска</b>	<b>Уровень значимости</b>
Репутационный риск	Негативное восприятие деятельности Общества влияет на принятие акционерами, государственными органами, партнерами решений, непосредственно затрагивающих интересы Общества	1. Представители Общества осуществляют взаимодействие с государственными, региональными и муниципальными органами власти и управления. 2. В Обществе соблюдаются корпоративные нормы и правила, этические принципы и стандарты социальной ответственности. 3. В соответствии с требованиями законодательства Российской Федерации Общество своевременно раскрывает на своем официальном сайте актуальную информацию о деятельности компании.	умеренный
<b>Стратегический риск</b>			
<b>Фактор риска</b>	<b>Описание</b>	<b>Управление/влияние на уровень риска</b>	<b>Уровень значимости</b>
Стратегические риски	Риск не достижения Обществом поставленных целей и задач	Риск снижается за счет выполнения организационных мероприятий по повышению эффективности электросетевого комплекса (оптимизация затрат) и повышения надежности и качества энергоснабжения потребителей.	умеренный



## 2. КОРПОРАТИВНОЕ УПРАВЛЕНИЕ

### 2.1 СТРУКТУРА И ПРИНЦИПЫ КОРПОРАТИВНОГО УПРАВЛЕНИЯ

ЗАО «Пензенская горэлектросеть» уделяет особое внимание достижению поставленных целей перед компанией, усовершенствованию способов сокращения затрат, усовершенствованию управления и усилению инвестиционной привлекательности организации. В своей деятельности Общество руководствуется:

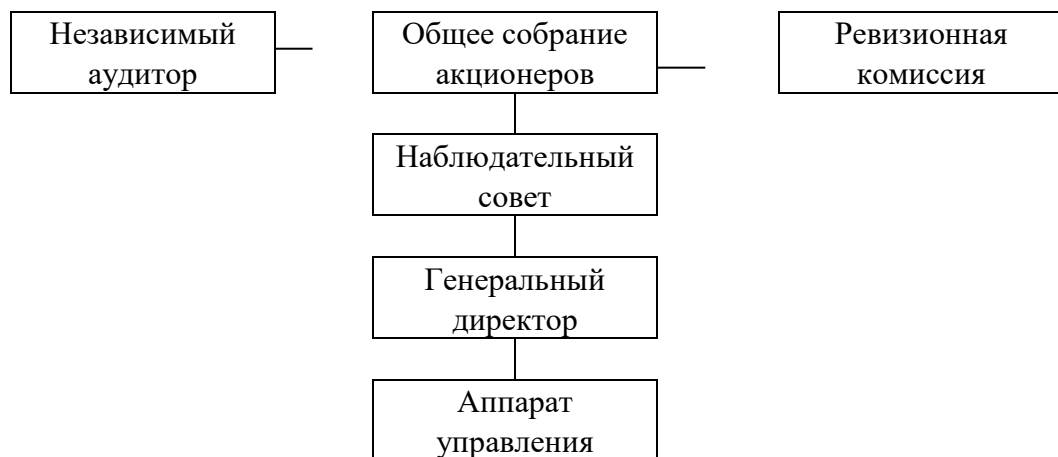
- уставом Общества;
- внутренними распорядительными документами организации.
- Кодексом корпоративного поведения, утвержденного ФКЦБ РФ (Федеральной комиссией по рынку ценных бумаг).

Органами управления и контроля Общества являются:

- общее собрание акционеров,
- наблюдательный совет,
- генеральный директор (единоличный исполнительный орган Общества),
- ревизионная комиссия,
- независимый аудитор.

Органы управления и контроля предприятия действуют в соответствии с Уставом ЗАО «Пензенская горэлектросеть» и другими нормативными актами, не противоречащими законодательству РФ.

#### Структура управления



Общество выстраивает политику корпоративного управления, основываясь на принципах:

- Справедливости (обязуясь обеспечивать равное отношение ко всем акционерам и предоставлять акционерам возможность получения эффективной защиты в случае нарушения их прав);
- Ответственности и прозрачности (обеспечения своевременного раскрытия достоверной информации обо всех существенных фактах, касающихся деятельности Общества, и представляя свободный доступ к такой информации всех заинтересованных лиц);
- Подотчетности корпоративного управления всем акционерам.



## 2.2 ОРГАНЫ УПРАВЛЕНИЯ И КОНТРОЛЯ

### Общее собрание акционеров

Главным органом управления ЗАО «Пензенская горэлектросеть» является Общее собрание акционеров. Акционеры Общества участвуют в управлении путем коллегиального принятия решений относительно наиболее важных аспектов деятельности организации.

Все органы управления Обществом – Наблюдательный совет, Генеральный директор, Ревизионная комиссия – являются подотчетными Общему собранию акционеров.

К компетенции общего собрания акционеров в соответствии с уставом относятся:

1) внесение изменений и дополнений в устав Общества или утверждение устава Общества в новой редакции (за исключением случаев, предусмотренных п.п. 9.2 – 9.4 устава общества)

2) реорганизация Общества;

3) ликвидация Общества, назначение ликвидационной комиссии и утверждение промежуточного и окончательного ликвидационных балансов;

4) определение количественного состава наблюдательного совета Общества, избрание его членов и досрочное прекращение их полномочий;

5) определение количества, номинальной стоимости, категории (типа) объявленных акций и прав, предоставляемых этими акциями;

6) увеличение уставного капитала Общества;

7) уменьшение уставного капитала Общества путем уменьшения номинальной стоимости акций, путем приобретения Обществом части акций в целях сокращения их общего количества, а также путем погашения приобретенных или выкупленных Обществом акций;

8) образование исполнительного органа и досрочное прекращение его полномочий; передача полномочий единоличного исполнительного органа Общества по договору коммерческой организации (управляющей организации) и досрочное прекращение полномочий управляющей организации.

9) избрание членов ревизионной комиссии Общества и досрочное прекращение их полномочий;

10) утверждение аудитора Общества;

11) выплата (объявление) дивидендов по результатам первого квартала, полугодия, девяти месяцев финансового года;

12) утверждение годовых отчетов, годовой бухгалтерской отчетности, в том числе отчетов о прибылях и об убытках (счетов прибылей и убытков) общества, а также распределение прибыли (в том числе выплата (объявление) дивидендов, за исключением прибыли, распределенной в качестве дивидендов по результатам первого квартала, полугодия, девяти месяцев финансового года) и убытков общества по результатам финансового года;

13) определение порядка ведения общего собрания акционеров;

14) избрание членов счетной комиссии и досрочное прекращение их полномочий;

15) дробление и консолидация акций;

16) принятие решений об одобрении сделок в случаях, наличия заинтересованности в совершении сделки, в случаях, предусмотренных Федеральным законом «Об акционерных обществах»;

17) принятие решений об одобрении крупных сделок, связанных с приобретением и отчуждением Обществом имущества стоимость, которого составляет свыше 50 процентов балансовой стоимости активов Общества на дату принятия решения о совершении такой сделки;

18) приобретение Обществом размещенных акций в случаях, предусмотренных Федеральным законом «Об акционерных обществах»;

19) принятие решения об участии в финансово-промышленных группах, ассоциациях и иных объединениях коммерческих организаций;

20) утверждение внутренних документов, регулирующих деятельность органов Общества.



### **Наблюдательный совет**

Наблюдательный совет ЗАО «Пензенская горэлектросеть» является органом управления, осуществляющим общее руководство деятельностью Общества, и действует в рамках компетенции, определенной Уставом Общества.

В обязанности наблюдательного совета входит:

- 1) определение приоритетных направлений деятельности Общества;
- 2) созыв годового и внеочередного общих собраний акционеров Общества (за исключением случаев, предусмотренных Федеральным законом «Об акционерных обществах»);
- 3) утверждение повестки дня общего собрания акционеров;
- 4) определение даты составления списка лиц, имеющих право на участие в общем собрании акционеров, и другие вопросы, отнесенные к компетенции наблюдательного совета Общества в соответствии с положениями статьи 14 устава общества;
- 5) внесение изменений и дополнений в устав Общества в случаях, предусмотренных п.п. 9.2 – 9.4 устава общества;
- 6) размещение Обществом облигаций и иных эмиссионных ценных бумаг в случаях, предусмотренных Федеральным законом «Об акционерных обществах»;
- 7) определение цены (денежной оценки) имущества, цены размещения и выкупа эмиссионных ценных бумаг в случаях, предусмотренных Федеральным законом «Об акционерных обществах»;
- 8) приобретение размещенных Обществом акций, облигаций и иных ценных бумаг в случаях, предусмотренных Федеральным законом «Об акционерных обществах»;
- 9) принятие решения о приостановлении полномочий единоличного исполнительного органа общества и об образовании временного единоличного исполнительного органа Общества (исполняющего обязанности генерального директора);
- 10) рекомендации по размеру выплачиваемых членам ревизионной комиссии Общества вознаграждений и компенсаций, и определение размера оплаты услуг аудитора;
- 11) рекомендации по размеру дивиденда по акциям и порядку его выплаты;
- 12) использование резервного фонда и иных фондов Общества;
- 13) утверждение внутренних документов Общества, за исключением внутренних документов, утверждение которых отнесено настоящим уставом к компетенции общего собрания акционеров, а также иных внутренних документов Общества, утверждение которых отнесено уставом Общества к компетенции исполнительного органа Общества;
- 14) создание филиалов и открытие представительств Общества;
- 15) одобрение крупных сделок, связанных с приобретением и отчуждением Обществом имущества стоимость которого составляет от 25 до 50 процентов балансовой стоимости активов Общества на дату принятия решения о совершении такой сделки;
- 16) предварительное одобрение сделок, связанных с приобретением, отчуждением и возможностью отчуждения Обществом недвижимого имущества, независимо от суммы сделки;
- 17) одобрение сделок, в случаях наличия заинтересованности в совершении сделки, в случаях, предусмотренных Федеральным законом «Об акционерных обществах»;
- 18) утверждение регистратора Общества и условий договора с ним, а также расторжение договора с ним.
- 19) решение вопросов о получении Обществом соответствующего специального разрешения (лицензии) на право заниматься определенными Уставом видами деятельности в том случае, когда такое разрешение (лицензия) требуется законом.

Вопросы, отнесенные к компетенции наблюдательного совета Общества, не могут быть переданы на решение исполнительному органу Общества.

За прошедший период деятельность Наблюдательного совета соответствовала требованиям Кодекса корпоративного поведения.

**Состав наблюдательного совета, действовавший в 2022 году:****В период с 01.01.2022 по 18.03.2022****Председатель Наблюдательного совета:****Стоянов Вячеслав Викторович**

Заместитель генерального директора по корпоративному управлению ЗАО «Пензенская горэлектросеть»

Дата рождения: 1969 г.

Образование высшее: Московский военный институт федеральной пограничной службы по специальности «Юриспруденция».

Доли участия в уставном капитале не имеет.

Доли принадлежащих обыкновенных акций Общества не имеет.

**Члены Наблюдательного совета:****Вьюгов Алексей Васильевич**

Директор ООО УК «Капитал»

Дата рождения: 1979 г.

Образование высшее: Самарский государственный технический университет.

Доли участия в уставном капитале не имеет.

Доли принадлежащих обыкновенных акций Общества не имеет.

**Ахтямов Газинур Аббасович**

Генеральный директор ООО «Комсвязь».

Дата рождения: 1986 г.

Образование высшее: ФГОУ ВПО «Пензенская государственная сельскохозяйственная академия».

Доли участия в уставном капитале не имеет.

Доли принадлежащих обыкновенных акций Общества не имеет.

**Коротова Ирина Николаевна**

Генеральный директор ООО «Консалтинг Сити».

Дата рождения: 1959 г.

Образование высшее: Всесоюзный заочный финансово-экономический институт.

Доли участия в уставном капитале не имеет.

Доли принадлежащих обыкновенных акций Общества не имеет.

**Фенеров Юрий Пантелеевич**

Начальник юридического отдела ООО «Пензенский Гостиный Двор».

Дата рождения: 1980 г.

Образование высшее: Пензенский государственный университет.

Доли участия в уставном капитале не имеет.

Доли принадлежащих обыкновенных акций Общества не имеет.

**Рябинин Владимир Викторович**

Генеральный директор ЗАО «Пензенская горэлектросеть».

Дата рождения: 1966 г.

Образование высшее: Ивановский ордена «Знак Почета» энергетический институт имени В.И. Ленина».

Доли участия в уставном капитале не имеет.

Доли принадлежащих обыкновенных акций Общества не имеет.

**Есяков Дмитрий Сергеевич**



Заместитель генерального директора по экономике и финансам ООО «Энергоаудитконсалтинг».

Дата рождения: 1993 г.

Образование высшее: Российский экономический университет им. Г.В. Плеханова, г. Москва по специальности: «Финансы и кредит» (бакалавриат); Российский экономический университет им. Г.В. Плеханова, г. Москва факультет Бизнеса (магистратура).

Доли участия в уставном капитале не имеет.

Доли принадлежащих обыкновенных акций Общества не имеет.

**В период с 18.03.2022 по 31.12.2022**

**Председатель Наблюдательного совета:**

**Стоянов Вячеслав Викторович**

Заместитель генерального директора по корпоративному управлению ЗАО «Пензенская горэлектросеть»

Дата рождения: 1969 г.

Образование высшее: Московский военный институт федеральной пограничной службы по специальности «Юриспруденция».

Доли участия в уставном капитале не имеет.

Доли принадлежащих обыкновенных акций Общества не имеет.

**Члены Наблюдательного совета:**

**Вьюгов Алексей Васильевич**

Директор ООО УК «Капитал»

Дата рождения: 1979 г.

Образование высшее: Самарский государственный технический университет.

Доли участия в уставном капитале не имеет.

Доли принадлежащих обыкновенных акций Общества не имеет.

**Окороков Игорь Витальевич**

Дата рождения: 28.06.1971

Паспорт 56 16 № 355318, выдан ОУФМС России по Пензенской области в Гор. Пенза 08.10.2011

Образование: окончил Пензенский Государственный университет по специальности «Радио-технические и электро-механические приборные устройства»;

В настоящее время занимает должность инженера 2-ой категории ЗАО «Пензенская горэлектросеть».

**Корогова Ирина Николаевна**

Генеральный директор ООО «Консалтинг Сити».

Дата рождения: 1959 г.

Образование высшее: Всесоюзный заочный финансово-экономический институт.

Доли участия в уставном капитале не имеет.

Доли принадлежащих обыкновенных акций Общества не имеет.

**Фенеров Юрий Пантелеевич**

Начальник юридического отдела ООО «Пензенский Гостиный Двор».

Дата рождения: 1980 г.

Образование высшее: Пензенский государственный университет.

Доли участия в уставном капитале не имеет.

Доли принадлежащих обыкновенных акций Общества не имеет.

**Рябинин Владимир Викторович**

Генеральный директор ЗАО «Пензенская горэлектросеть».

Дата рождения: 1966 г.



Образование высшее: Ивановский ордена «Знак Почета» энергетический институт имени В.И. Ленина».

Доли участия в уставном капитале не имеет.

Доли принадлежащих обыкновенных акций Общества не имеет.

**Есяков Дмитрий Сергеевич**

Заместитель генерального директора по экономике и финансам ООО «Энергоаудитконсалтинг».

Дата рождения: 1993 г.

Образование высшее: Российский экономический университет им. Г.В. Плеханова, г. Москва по специальности: «Финансы и кредит» (бакалавриат); Российский экономический университет им. Г.В. Плеханова, г. Москва факультет Бизнеса (магистратура).

Доли участия в уставном капитале не имеет.

Доли принадлежащих обыкновенных акций Общества не имеет.

Сведения о привлечении лиц, входящих в состав Наблюдательного совета, к административной ответственности за правонарушения в области финансов, налогов и сборов, рынка ценных бумаг или уголовной ответственности (наличия судимости) за преступления в сфере экономики или за преступления против государственной власти отсутствуют.

Сведения о занятии лицами, входящими в состав Наблюдательного совета, должностей в органах управления коммерческих организаций в период, когда в отношении указанных организаций было возбуждено дело о банкротстве и/или введена одна из процедур банкротства, предусмотренных законодательством Российской Федерации о несостоятельности (банкротстве) отсутствуют.

Решение о выплате вознаграждений членам Наблюдательного совета в соответствии с уставом общества принято Общим собранием акционеров общества от 28.01.1993 г. и протоколом заседания наблюдательного совета № 3 от 03.08.2009 г. в размере 2 МРОТ ежемесячно, установленных статьей 1 Федерального закона от 20.04.2007 г. №54-ФЗ (с последующими изменениями). Лицам, занимающим штатные должности, выплачена ежемесячная заработная плата согласно штатному расписанию.

В 2022 г. состоялось 14 заседаний Наблюдательного совета.

**Генеральный директор**

Генеральный директор единолично осуществляет руководство финансово-хозяйственной деятельностью ЗАО «Пензенская горэлектросеть». Генеральный директор организует выполнение решений Общего собрания акционеров и Наблюдательного совета Общества.

Права и обязанности генерального директора определяются Уставом, Федеральным законом «Об акционерных обществах», иными правовыми актами РФ и договором, заключенным единоличным исполнительным органом с Обществом.

В 2017 г. решением Общего собрания акционеров на должность генерального директора назначен Рябинин Владимир Викторович.

Рябинин Владимир Викторович

Генеральный директор ЗАО «Пензенская горэлектросеть»

Д.р.19.09.1966г.

Образование: высшее, окончил в 1990 году Ивановский ордена «Знак Почета» энергетический институт имени В.И. Ленина» по специальности электрические станции, присвоена квалификация инженер-электрик

Диплом с отличием КВ № 557901

Доли участия в уставном капитале не имеет.





Доли принадлежащих обыкновенных акций Общества не имеет.

В соответствии с Уставом закрытого акционерного общества «Пензенская горэлектросеть» размер вознаграждения генерального директора Общества определяется условиями трудового договора, утвержденными наблюдательным советом Общества.

#### **Ревизионная комиссия**

Органом контроля за финансово-хозяйственной и правовой деятельностью является Ревизионная комиссия. Деятельность Ревизионной комиссии регламентируется Уставом Общества.

#### **Состав Ревизионной комиссии, действовавшей в период с 01.01.2021 по 08.04.2021г.:**

- Самсонова Ольга Ивановна
- Дятлова Ольга Владимировна
- Елисеева Светлана Евгеньевна.

#### **Состав Ревизионной комиссии, действовавшей в период с 09.04.2021г. по 31.12.2021г.:**

- Самсонова Ольга Ивановна
- Дятлова Ольга Владимировна
- Елисеева Светлана Евгеньевна.

#### **Общий размер вознаграждения членов органов управления Общества**

(членов Наблюдательного Совета, ревизионной комиссии и генерального директора) в течение 2022 года составил 8 001 117 руб., в том числе ревизионной комиссии 270 000 руб., членам Наблюдательного Совета 1 260 000руб.

#### **Сведения об аудиторе**

Независимую проверку бухгалтерского учета и финансовой (бухгалтерской) отчетности проводит аудитор, на основании заключенного с ним договора.

Финансовая отчетность Общества подлежит обязательному аудиту в виду того, что, в соответствии с Федеральным законом от 30.12.2008 г. № 307-ФЗ «Об аудиторской деятельности», объем выручки от продажи продукции (выполнения работ, оказания услуг) организации за предшествующий отчетному год превышает 50 миллионов рублей, и сумма активов бухгалтерского баланса по состоянию на конец года, предшествующего отчетному, превышает 20 миллионов рублей.

Полное фирменное наименование: Общество с ограниченной ответственностью Аудиторская фирма «ПРОФАУДИТ»

Сокращенное фирменное наименование: ООО «Профаудит»

Место нахождения: 440008, г. Пенза, улица Суворова, дом 167/1

ИНН: 5836617606, ОГРН: 1025801362157

Членство в саморегулируемой организации аудиторов: Саморегулируемая организация аудиторов Ассоциация «Содружество», номер в реестре аудиторов и аудиторских организаций ОРНЗ 11606059517.

Сумма вознаграждения аудитору за 2022г. составила 225 000 руб.

### **2.3 СВЕДЕНИЯ О СДЕЛКАХ ОБЩЕСТВА**

2.3.1. В 2022 году Общество совершило следующие сделки, признаваемые в соответствии с Федеральным законом «Об акционерных обществах» крупными сделками, а также иные сделки, на совершение которых в соответствии с уставом общества распространяется порядок одобрения крупных сделок.





№ п/п	Наименование сделки	Орган управления, одобрявший сделку	Существенные условия сделки
1	Крупная кредитная сделка	Наблюдательный совет (Протокол № 3 от 07.06.2022)	<p>Совершение крупной сделки - заключение Дополнительного соглашения к Договору об открытии возобновляемой кредитной линии №8624/2021/41/АСРМ от «29» октября 2021г. (далее Дополнительное соглашение) между Закрытым акционерным обществом «Пензенская горэлектросеть» (Заемщик) и Публичным акционерным обществом «Сбербанк России» (Пензенское отделение №8624 ПАО Сбербанк) (Кредитор) на следующих условиях:</p> <ul style="list-style-type: none"><li>▪ Фиксированная процентная ставка – 12,35 (Двенадцать целых тридцать пять сотых) процентов годовых.</li></ul> <p>Одобряемая настоящим решением сделка не нарушает интересы Общества, в том числе совершена на условиях, существенно не отличающихся от рыночных.</p>
2	Крупная кредитная сделка	Наблюдательный совет (Протоколы № 5 от 28.07.2022)	<p>Совершение крупной сделки - заключение Договора об открытии возобновляемой кредитной линии (далее Кредитный договор) между Закрытым акционерным обществом «Пензенская горэлектросеть» (Заемщик) и Публичным акционерным обществом «Сбербанк России» (Пензенское отделение №8624 ПАО Сбербанк) (Кредитор) на следующих условиях:</p> <ul style="list-style-type: none"><li>▪ Сумма кредита (лимит кредитной линии) – 200 000 000 (Двести миллионов) рублей.</li><li>▪ Срок финансирования: не более 24 (Двадцать четыре) месяца.</li><li>▪ Погашение кредита любыми суммами в пределах срока, установленного Кредитным договором.</li><li>▪ Целевое назначение кредита: пополнение оборотных средств.</li><li>▪ Фиксированная процентная ставка – по ставке 11,11 (Одиннадцать целых одиннадцать сотых) процента годовых.</li><li>▪ Включая все платы, (плата за пользование лимитом - 0,5% годовых от свободного остатка лимита),</li><li>▪ Неустойка при несвоевременном перечислении платежа в погашение кредита, или уплату процентов, или комиссионных платежей - размер процентной ставки, указанной выше, увеличенной в 2 (Два) раза, в процентах годовых</li><li>▪ Иные неустойки, уплачиваемые Заемщиком в соответствии с Кредитным договором,</li><li>▪ право Кредитора в одностороннем порядке по своему усмотрению производить увеличение и/или уменьшение процентной ставки по Кредитному договору с уведомлением об этом Заемщика без оформления этого изменения дополнительным соглашением к Кредитному договору, в том числе, но не исключительно, в следующих случаях:<ul style="list-style-type: none"><li>– изменение общих экономических условий в Российской Федерации;</li><li>– изменение макроэкономических условий, в которых Кредитором осуществляется предпринимательская деятельность;</li><li>– изменение экономической конъюнктуры на рынке банковских услуг;</li><li>– изменение ситуации на финансовом рынке, повлекшее за собой:<ul style="list-style-type: none"><li>▪ повышение (снижение) рыночных ставок привлечения и/или размещения денежных ресурсов;</li><li>▪ потерю возможности Кредитору получить котировку любого из перечисленных индикаторов: MosPrime, или Libor, или Euribor;</li></ul></li><li>– изменение условий привлечения внешнего фондирования Кредитором;</li><li>– изменение стоимости фондирования Банка России, в т.ч. изменение значения ключевой ставки Банка России, и/или ставки рефинансирования (учетной ставки) Банка России, и/или условий предоставления средств Банком России по иным инструментам Банка России по кредитованию банков по мере их появления;</li></ul></li></ul>



			<ul style="list-style-type: none"><li>- увеличение размера сумм обязательного резервирования на возможные потери по ссуде в соответствии с нормативными актами Банка России, а также на основании предписаний и иных индивидуальных актов Банка России;</li><li>- существенное изменение курсов иностранных валют по отношению к рублю (увеличение волатильности курса рубля);</li><li>- внесение изменений в законодательство и/или нормативные акты Банка России по вопросам регулирования банковской деятельности (условий обязательного резервирования средств кредитными организациями, обязательных нормативов для кредитных организаций, в т.ч. нормативов достаточности капитала, мгновенной, краткосрочной и структурной ликвидности и т.д.), денежно-кредитной политики, валютного регулирования и т.д.</li></ul> <p>Указанное в настоящем пункте изменение условий кредитования по Кредитному договору вступает в силу через 30 (Тридцать) календарных дней с даты доставки Заемщику уведомления Кредитора, если в уведомлении не указана более поздняя дата вступления изменения в силу.</p> <ul style="list-style-type: none"><li>▪ Право Кредитора в одностороннем порядке по своему усмотрению производить уменьшение размера неустойки и/или устанавливать период времени, в течение которого неустойка не взимается, с уведомлением об этом Заемщика без оформления этого изменения дополнительным соглашением к Кредитному договору. Изменение вступает в силу через 30 (Тридцать) календарных дней с даты доставки Заемщику уведомления Кредитором, если в уведомлении не указана более поздняя дата вступления изменения в силу.</li><li>▪ Кредитор имеет право потребовать от Заемщика досрочного возврата всей суммы кредита и/или уплаты причитающихся процентов за пользование кредитом и/или неустоек и/или других платежей, предусмотренных условиями Кредитного договора в случаях, предусмотренных Кредитным договором.</li></ul> <p>Одобряемая настоящим решением сделка не нарушает интересы Общества, в том числе совершена на условиях, существенно не отличающихся от рыночных.</p>
3	Крупная кредитная сделка	Наблюдательный совет (Протоколы №9 от 13.10.2021)	<p>Совершение крупной сделки - заключение Договора об открытии возобновляемой кредитной линии (далее Кредитный договор) между Закрытым акционерным обществом «Пензенская горэлектросеть» (Заемщик) и Публичным акционерным обществом «Сбербанк России» (Пензенское отделение №8624 ПАО Сбербанк) (Кредитор) на следующих условиях:</p> <ul style="list-style-type: none"><li>▪ Сумма кредита (лимит кредитной линии) – 250 000 000 (Двести пятьдесят миллионов) рублей.</li><li>▪ Срок финансирования: не более 24 (Двадцать четыре) месяца.</li><li>▪ Погашение кредита любыми суммами в пределах срока, установленного Кредитным договором.</li><li>▪ Целевое назначение кредита: пополнение оборотных средств.</li><li>▪ Фиксированная процентная ставка – по ставке 10,98 (Десять целых девятно восемь) процента годовых.</li><li>▪ Включая все платы, (плата за пользование лимитом - 0,5% годовых от свободного остатка лимита),</li><li>▪ Неустойка при несвоевременном перечислении платежа в погашение кредита, или уплату процентов, или комиссионных платежей - размер процентной ставки, указанной выше, увеличенной в 2 (Два) раза, в процентах годовых</li><li>▪ Иные неустойки, уплачиваемые Заемщиком в соответствии с Кредитным договором,</li></ul> <ul style="list-style-type: none"><li>▪ право Кредитора в одностороннем порядке по своему усмотрению производить увеличение и/или уменьшение процентной ставки по Кредитному договору с уведомлением об этом Заемщика без оформления этого изменения дополнительным соглашением к Кредитному договору, в том числе, но не исключительно, в следующих случаях:</li></ul> <ul style="list-style-type: none"><li>- изменение общих экономических условий в Российской Федерации;</li><li>- изменение макроэкономических условий, в которых Кредитором осуществляется предпринимательская деятельность;</li><li>- изменение экономической конъюнктуры на рынке банковских услуг;</li></ul>



			<ul style="list-style-type: none"><li>- изменение ситуации на финансовом рынке, повлекшее за собой:<ul style="list-style-type: none"><li>▪ повышение (снижение) рыночных ставок привлечения и/или размещения денежных ресурсов;</li><li>▪ потерю возможности Кредитору получить котировку любого из перечисленных индикаторов: MosPrime, или Libor, или Euribor;</li></ul></li><li>- изменение условий привлечения внешнего фондирования Кредитором;</li><li>- изменение стоимости фондирования Банка России, в т.ч. изменение значения ключевой ставки Банка России, и/или ставки рефинансирования (учетной ставки) Банка России, и/или условий предоставления средств Банком России по иным инструментам Банка России по кредитованию банков по мере их появления;</li><li>- увеличение размера сумм обязательного резервирования на возможные потери по ссуде в соответствии с нормативными актами Банка России, а также на основании предписаний и иных индивидуальных актов Банка России;</li><li>- существенное изменение курсов иностранных валют по отношению к рублю (увеличение волатильности курса рубля);</li><li>- внесение изменений в законодательство и/или нормативные акты Банка России по вопросам регулирования банковской деятельности (условий обязательного резервирования средств кредитными организациями, обязательных нормативов для кредитных организаций, в т.ч. нормативов достаточности капитала, мгновенной, краткосрочной и структурной ликвидности и т.д.), денежно-кредитной политики, валютного регулирования и т.д.</li></ul> <p>Указанное в настоящем пункте изменение условий кредитования по Кредитному договору вступает в силу через 30 (Тридцать) календарных дней с даты доставки Заемщику уведомления Кредитора, если в уведомлении не указана более поздняя дата вступления изменения в силу.</p> <ul style="list-style-type: none"><li>▪ Право Кредитора в одностороннем порядке по своему усмотрению производить уменьшение размера неустойки и/или устанавливать период времени, в течение которого неустойка не взимается, с уведомлением об этом Заемщика без оформления этого изменения дополнительным соглашением к Кредитному договору. Изменение вступает в силу через 30 (Тридцать) календарных дней с даты доставки Заемщику уведомления Кредитором, если в уведомлении не указана более поздняя дата вступления изменения в силу.</li><li>▪ Кредитор имеет право потребовать от Заемщика досрочного возврата всей суммы кредита и/или уплаты причитающихся процентов за пользование кредитом и/или неустоек и/или других платежей, предусмотренных условиями Кредитного договора в случаях, предусмотренных Кредитным договором.</li></ul> <p>Одобрямая настоящим решением сделка не нарушает интересы Общества, в том числе совершена на условиях, существенно не отличающихся от рыночных.</p>
4	Сделка о покупке доли в уставном капитале общества с ограниченной ответственностью	Наблюдательный совет (Протокол № 10 от 17.10.2022)	<p>Сделка купли-продажи доли в уставном капитале Общества с ограниченной ответственностью «БИОКОРЭНЕРГО» (ИНН 5836622469, ОГРН 1055803064503) на следующих условиях:</p> <p>«Продавец продал и передал Покупателю в собственность, а Покупатель купил и принял в собственность долю, в размере 100% ((сто) процентов) (далее - Доля), в уставном капитале ОБЩЕСТВА С ОГРАНИЧЕННОЙ ОТВЕТСТВЕННОСТЬЮ «БИОКОРЭНЕРГО» (далее - Общество), ИНН: 5836622469, ОГРН: 1055803064503, адрес, содержащийся в Едином государственном реестре юридических лиц (далее - ЕГРЮЛ): 440000, ПЕНЗЕНСКАЯ ОБЛ., ГОРОД ПЕНЗА Г.О., ПЕНЗА Г., ПЕНЗА Г., МОСКОВСКАЯ УЛ., ВЛД. 118 (сто восемнадцать), ЛИТЕР Б, ЭТАЖ 4 (четыре), ОФИС 402 (четыреста два), номинальной стоимостью 7349000 (семь миллионов триста сорок девять тысяч) рублей 00 копеек.</p> <p>Доля принадлежит Продавцу на основании договора уступки долей в уставном капитале общества с ограниченной ответственностью «Биокорэнерго» от 18.06.2007 года.</p> <p>Полномочие Продавца на распоряжение Долей подтверждается выпиской из ЕГРЮЛ, полученной нотариусом в форме электронного документа 17.10.2022 года.</p> <p>Цена Доли составляет 5 975 000 (пять миллионов девятьсот семьдесят пять тысяч) рублей, которую Покупатель уплачивает Продавцу безналичным переводом на счет Продавца, указанный в статье 7 настоящего</p>



			договора, в срок не позднее 21.10.2022 (двадцать первого октября две тысячи двадцать второго) года. Доля, в размере 100% в уставном капитале Общества, переходит к Покупателю с момента внесения соответствующей записи в ЕГРЮЛ.
5	Получение разрешения на участие в электронных аукционах	Наблюдательный совет (Протоколы № 11 от 31.10.2022)	Разрешение на участие в торгах, проводимых в электронной форме в соответствии с Федеральным законом от 05.04.2013г. № 44-ФЗ «О контрактной системе в сфере закупок товаров, работ, услуг для обеспечения государственных и муниципальных нужд», на право заключения договоров (контрактов) на поставку товаров, выполнения работ, оказания услуг, в том числе для государственных, муниципальных нужд, для нужд бюджетных учреждений при условии цены договора (контракта) не более 200 000 000 (Двести миллионов) рублей 00 копеек, без НДС.

2.3.2. В 2022 г. ЗАО «Пензенская горэлектросеть» совершало сделки, признаваемых в соответствии с Федеральным законом «Об акционерных обществах» сделками, в совершении которых имеется заинтересованность:

- Договор займа между ЗАО «Пензенская горэлектросеть» (Займодавец) и АО «Горэлектросеть» (г.Кузнецк) (Заемщик) № Юр.-2022/442 от 23.05.2022г. на следующих условиях:

Заемщику предоставляются денежные средства в размере 6 200 000 (Шесть миллионов двести тысяч) рублей 00 коп. с правом использования данной суммы по усмотрению Заемщика в течение всего срока действия договора.

Заем предоставляется сроком до 31 декабря 2022 года.

Заемщик обязуется возвратить Займодавцу сумму займа и уплатить проценты на нее.

Заемщик обязан: возвратить Займодавцу полученную сумму займа по истечении срока, указанного в п. 1.2. настоящего договора; обеспечить исполнение своего обязательства перед Займодавцем.

Заемщик вправе с согласия Займодавца досрочно возвратить сумму займа.

За пользование займом Заемщик выплачивает Займодавцу проценты на сумму займа в размере 16,0 (Шестнадцать) % годовых.

- Договор займа между ЗАО «Пензенская горэлектросеть» (Займодавец) и АО «Горэлектросеть» (г.Кузнецк) (Заемщик) № Юр.-2022/1057 от 22.11.2022г. на следующих условиях:

Заемщику предоставляются денежные средства в размере 8 533 333 (Восемь миллионов пятьсот тридцать три тысячи триста тридцать три) рублей 00 коп. с правом использования данной суммы по усмотрению Заемщика в течение всего срока действия договора.

Заем предоставляется сроком до 22 ноября 2024 года.

Заемщик обязуется возвратить Займодавцу сумму займа и уплатить проценты на нее.

Заемщик обязан: возвратить Займодавцу полученную сумму займа по истечении срока, указанного в п. 1.2. настоящего договора; обеспечить исполнение своего обязательства перед Займодавцем.

Заемщик вправе с согласия Займодавца досрочно возвратить сумму займа.

За пользование займом Заемщик выплачивает Займодавцу проценты на сумму займа в размере 14,2 (Четырнадцать целых две десятых) % годовых.



## 3. АНАЛИЗ РЕЗУЛЬТАТОВ ДЕЯТЕЛЬНОСТИ

### 3.1 ЭКСПЛУАТАЦИОННАЯ ДЕЯТЕЛЬНОСТЬ

В соответствии с графиком планово-предупредительных ремонтов за 2022 год выполнены следующие работы:

В соответствии с графиком ППР за 4 квартал 2022 года и в общем за 2022 год выполнены следующие работы:

1. текущий ремонт РП, ТП, КТП – 168 шт;
2. аварийный текущий ремонт КЛ – 0,4-6/10кВ с прокладной 5.56 км новых перемычек кабеля и установкой 1244 муфты и концевых разделки;
3. текущий ремонт ВЛ-0,4/6/10кВ и ВЛ наружного освещения – 23,51 км.

Капитальный ремонт электрических сетей в счет арендной платы по договорам аренды муниципального имущества в 2022 году не производился в связи с отменой Постановления администрации г.Пензы № 1174 от 23.09.2009г.

### 3.2 ИНВЕСТИЦИОННАЯ ДЕЯТЕЛЬНОСТЬ

За 2022 год в части инвестиционной деятельности обществом были освоены капитальные вложения на сумму 296 931,87 тыс. рублей (без учета НДС).

ЗАО «Пензенская горэлектросеть» является специализированной сетевой организацией, обеспечивающая техническую эксплуатацию электрических сетей и сооружений, а также выполняет работы по строительству и (или) реконструкции электросетевых объектов для осуществления технологического присоединения энергопринимающих устройств заявителей к электрическим сетям.

Так, на протяжении отчетного периода, на мероприятия, необходимые для осуществления технологического присоединения энергопринимающих устройств заявителей к электрическим сетям, выполняемые в рамках исполнения требований Федерального закона от 26.03.2003 г. № 35 «Об электроэнергетике» и Правил технологического присоединения, утвержденных Постановлением Правительства РФ от 27.12.2004 №861, предприятием были освоены капитальные вложения на реконструкцию и строительство электросетевых объектов на сумму 279 447,74 тыс. руб., из них:

**Произведена реконструкция электрических сетей на сумму 54 488,44 тыс. руб., наиболее крупными проектами являются:**

- Строительство электрических сетей 2КЛ-6кВ от РУ-6кВ ПС 110/6 кВ Южная -РУ-10кВ РП-11 на сумму 29 970,86 тыс. руб.;

- Реконструкция электрических сетей для технологического присоединения з/у с кад.№58:29:01007011:223, г.Пенза, ул.Собинова, 9 (заявитель - Пензенский дом ветеранов) на сумму 1 278,30 тыс. руб.;

- Реконструкция электрических сетей для технологического присоединения ВРУ с ЛЭП до точки подключения нежилых помещений с кад.№58:29:3002003:1909 и кад.№58:29:3002003:1292 в составе нежилого здания с кад.№58:29:3002003:977 в границах земельного участка с кад.№58:29:3002003:2, г.Пенза, ул.Мира, 9А (заявитель - ИП Никитин В.В., ИП Ровнов А.В) на сумму 1 290,14 тыс. руб.

- Реконструкция КТП-521 по ул.Ульяновская 3 на сумму 958,67 тыс. руб.;

- Реконструкция электрических сетей для технологического присоединения многоквартирный жилой дом в границах земельного участка с кад.№58:29:4003002:10279, г.Пенза, ул. 8 Марта, 17 (заявитель - ООО СКД-Инвест) на сумму 832,79 тыс. руб.



**Осуществлено строительство электрических сетей на сумму 133 939,61 тыс. руб.:**

**1) для технологического присоединения энергопринимающих устройств мощностью до 15 кВт (включительно)** на сумму 31 415,93 тыс. руб., наиболее крупными проектами являются:

- Строительство электрических сетей для технологического присоединения земельный участок с кад.№58:24:0292401:883, Пензенский район, п.Мичуринский (заявители - Мохов С.А., Мясников Д.В., Миронов А.В., Мысяков Н.В., Изакова Ю.В., Демидов А.М., Кошкина С.В., Мельников Н.Э., Макаров О.В., Хнаева Е.Г., Богомягова К.Н., Липовский В.В., Юняшин Ю.А., Калинин А.В., Зябирова Х.М.) на сумму 10 974,53 тыс. руб.;

- Строительство электрических сетей для технологического присоединения земельный участок с кад.№58:29:1007004:5443, г.Пенза, проспект Победы, з/у №75Н (заявитель - Хейлик С.Е.) на сумму 2 203,11 тыс. руб.;

**2) для технологического присоединения энергопринимающих устройств свыше 15 и до 150 кВт (включительно)** на сумму 68 653,87 тыс. руб., наиболее крупными проектами являются:

- Строительство эл. сетей для технологического присоединения многоквартирный жилой дом в границах земельного участка с кад.№58:29:2009005:16742, г. Пенза, ул.Ангарская (заявитель - ООО Специализированный застройщик Контур Гарант) на сумму 8 289,75 тыс. руб.;

- Строительство электрических сетей для технологического присоединения нежилое здание (гараж) с кад.№58:29:2009007:4373 в границах земельного участка с кад.№58:29:2009007:4375, г. Пенза, ул.Садовое Кольцо, 17А (заявители - Спирина Л.И., Арутюнов С.Г.) на сумму 6 210,77 тыс. руб.;

- Строительство эл. сетей для технологического присоединения автомобильная мойка с магазином в границах земельного участка с кад.№58:29:1007008:7702, г. Пенза, юго-западнее магазина Универсам №175 по проспекту Строителей (заявитель - Жукова Ю.А.) на сумму 5 421,88 тыс. руб.

- Строительство электрических сетей для технологического присоединения котельная южнее земельного участка с кад.№58:29:2009016:73, г. Пенза, жилой дом по ул.Измайлова, 27 (заявитель - ООО Теплоснабжающая компания) на сумму 4 503,78 тыс. руб.;

**3) для технологического присоединения энергопринимающих устройств свыше 150 кВт** на сумму 33 869,82 тыс. руб. наиболее крупными проектами являются:

- Строительство электрических сетей для технологического присоединения многоквартирный жилой дом со встроенными нежилыми помещениями в границах земельного участка с кад.№58:29:3003004:842, ориентир: г.Пенза, ул.Богданова, д.51 (заявитель - ИП Городничий В.В., Беляков М.В.) на сумму – 6 931,84 тыс. руб.;

- Строительство электрических сетей для технологического присоединения многоквартирный жилой дом в границах земельного участка с кад.№58:29:1005014:1081, г.Пенза, ул.Комсомольская (заявитель - ООО Специализированный застройщик «Новое решение») на сумму – 5 931,31 тыс. руб.

Вновь построенные объекты электросетевого хозяйства введены в эксплуатацию.

В рамках реализации Федерального закона №522 от 27.12.2018 года для построения интеллектуальной системы учета электрической энергии установлены 1 551 ИПУ, объем капитальных вложений составил **39 176,01 тыс. руб.** Указанные мероприятия, позволят значительно сократить объемы безучетного потребления электрической энергии, а так же с большой точностью и минимальными затратами получать необходимую информацию в режиме реального времени.

В целях обновления транспортного парка специализированными машинами, приобретен автотранспорт на сумму **14 293,21 тыс. руб.** (перечень приведен в таблице):



Наименование	Кол-во, (шт.)	Стоимость, тыс. руб. (без НДС)
Приобретение а/м Эскаватора-погрузчика NEW Holland	1,00	6223,71
Приобретение а/м самосвала на базе Газон Next	1,00	1744,17
Приобретение автомобиля Hyundai Santa Fe	1,00	4789,50
А/м ГАЗ Соболь	1,00	1535,83

Обществом в рамках реализации инвестиционной программы в 2022 году для более эффективного ведения хозяйственной деятельности были построены два здания вспомогательного назначения гараж и склад, расположенные по адресу: г. Пенза, ул. Стрельбищенская 13, капитальные вложения составили **22 137,31 тыс. руб.**

### 3.3 ФИНАНСОВАЯ ДЕЯТЕЛЬНОСТЬ

#### 3.3.1 Финансовые результаты

Динамика основных экономических показателей 2020-2022 гг., тыс. руб.

Наименование	На 31 декабря 2020 г.	На 31 декабря 2021 г.	На 31 декабря 2022 г.	Отклонения 2022/2021, т. руб.	Отклонения 2022/2021, %
<b>Выручка</b>	<b>1 163 232</b>	<b>1 153 577</b>	<b>1 223 629</b>	<b>70 052</b>	<b>6</b>
От передачи электроэнергии	930 948	932 000	973 246	41 246	4
От технологических присоединений	19 843	23 556	52 236	28 680	122
От передачи тепловой энергии	1 808	2 231	1 204	-1 027	-46
От прочих услуг	210 633	195 790	196 943	1 153	1
<b>Себестоимость с управленческими расходами</b>	<b>967 239</b>	<b>962 873</b>	<b>1 045 105</b>	<b>82 232</b>	<b>9</b>
От передачи электроэнергии	755 066	758 288	817 043	58 755	8
От технологических присоединений	19 138	20 195	20 945	750	4
От передачи тепловой энергии	1 301	1 490	573	-917	-62
От прочих услуг	191 734	182 900	206 544	23 644	13
Валовая прибыль (убыток)	269 597	269 077	262 933	-6 143	-2
Прибыль (убыток) от продаж	195 993	190 704	178 524	-12 180	-6
Проценты к получению	780	1 030	1 577	547	53
Проценты к уплате	26820	27 641	50 776	23 135	84
Прочие доходы	56428	57 007	24 633	-32 374	-57
Прочие расходы	29105	17 515	21 678	4 163	24
Прибыль (убыток) до налогообложения	197 276	203 585	132 280	-71 305	-35
Текущий налог на прибыль и иные платежи	35572	42 590	31 772	-10 818	-25



<b>Чистая прибыль (убыток)</b>	<b>161 704</b>	<b>160 995</b>	<b>100 508</b>	<b>-60 487</b>	<b>-38</b>
<b>ЕБИТДА</b>	<b>326 746</b>	<b>330 175</b>	<b>323 263</b>	<b>-6 912</b>	<b>-2</b>
Прибыль на одну акцию	0,160	0,159	0,10	-0,06	-38
Доля расходов на уплату % в общей сумме расходов, %	2,69	2,82	4,76	1,94	69

### 3.3.2 Чистые активы

Чистые активы Общества рассчитаны в соответствии с Порядком оценки стоимости чистых активов акционерных обществ, утвержденным Приказом Минфина РФ от 28.08.2014г. № 84н:

№ п/п	Наименование показателя	На 31 декабря 2020 г. тыс.руб.	На 31 декабря 2021 г. тыс.руб.	На 31 декабря 2022 г. тыс.руб.	Отклонения 2022/2021, %
1	Стоимость чистых активов	1 010 119	1 379 720	1 418 885	2,8

В течение рассматриваемого периода наблюдается небольшой рост стоимости чистых активов на 2,8 %, из-за роста краткосрочных обязательств.

### 3.3.3. Показатели финансово-экономической деятельности

Наименование показателя	2020 г. тыс.руб.	2021 г. тыс.руб.	2022 г. тыс.руб.	Отклонения 2022/2021, %
Отношение суммы привлеченных средств к капиталу и резервам, %	54,3	73,3	81,1	10,6
Отношение суммы краткосрочных обязательств к капиталу и резервам, %	14,5	24,7	35,0	42,0
Оборачиваемость дебиторской задолженности, раз	8,9	10,1	9,7	-4,1
Амортизация к объему выручки, %	8,8	8,6	11,5	33,6
Коэффициент срочной ликвидности	1,04	0,59	0,30	-48,9

### 3.3.4. Прибыль и убытки

Наименование показателя	2020 г.	2021 г.	2022 г.	Отклонения 2022/2021, %
Выручка	1 163 232	1 153 577	1 223 629	6,07
Валовая прибыль	269 597	269 077	262 933	-2,28
Чистая прибыль (нераспределенная прибыль (непокрытый убыток))	161 704	160 995	100 508	-37,57
Рентабельность собственного капитала (ROE), %	16,01	15,79	7,08	-55,13
Рентабельность активов (ROTA), %	12,66	11,52	5,15	-55,30
Коэффициент чистой прибыльности, %	13,90	13,96	8,21	-41,14
Рентабельность (продаж), %	16,85	16,53	14,54	-11,75





### 3.3.5. Дебиторская и кредиторская задолженности

### 3.3.6. Дебиторская и кредиторская задолженности

Данные о дебиторской и кредиторской задолженности Общества приведены в таблице:

#### Анализ состава и структуры дебиторской задолженности

Показатель	Абсолютная величина			Удельный вес, %			Изменения			
	2020 г.	2021 г.	2022 г.	2020 г.	2021 г.	2022 г.	Абсолютная величина 2021 г. к 2020 г.	Темп прироста, %	Абсолютная величина 2022 г. к 2021 г.	Темп прироста, %
Расчеты с поставщиками и подрядчиками	17 347	3 054	2 610	13,30	2,68	2	-14 293	-82,39	-444	-14,54
Расчеты с покупателями и заказчиками	103 150	106 062	110 633	79,07	93,19	88	2 912	2,82	4 571	4,31
Расчеты по налогам и взносам	9 853	3 102	10 198	7,55	2,73	8	-6 751	-69	7 096	228,76
Прочие	102	1 596	2 465	0,08	1,40	2	1 494	1464,71	869	54,45
<b>Итого:</b>	<b>130 452</b>	<b>113 814</b>	<b>125 906</b>	<b>100</b>	<b>100</b>	<b>100</b>	<b>-16 638</b>	<b>-12,75</b>	<b>12 092</b>	<b>10,62</b>

#### Дебиторская задолженность 2022 год, %



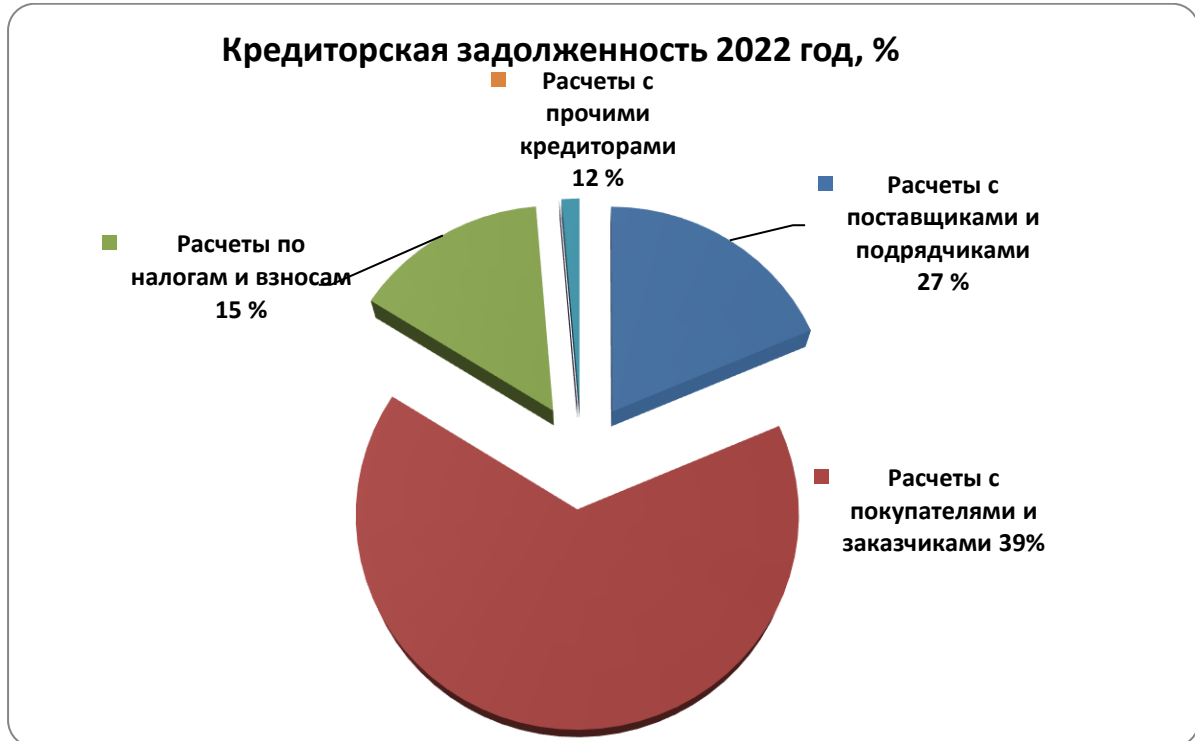
В течение 2022 года произошло увеличение дебиторской задолженности на 12 092 тыс. руб. или на 10,62 % и на конец года ее размер составил 125 906 тыс. руб.. Увеличение общей суммы дебиторской задолженности произошло за счет увеличения задолженности по расчетам по налогам и взносам на 7 096 тыс. руб., задолженности по расчетам с покупателями и заказчиками на 4 571 тыс.руб.. Задолженность по расчетам с поставщиками и подрядчиками уменьшилась на 444 тыс.руб. или на 14,54%. Наибольшую долю в общем объеме дебиторов по расчетам с покупателями и



заказчиками занимает текущая задолженность ПАО «МРСК Волги» за оказанные услуги по передаче электрической энергии.

### Анализ состава и структуры кредиторской задолженности

Показатель	Абсолютная величина			Удельный вес, %			Изменения			
	2020 г.	2021 г.	2022 г.	2020 г.	2021 г.	2022 г.	Абсолютная величина 2021 г. к 2020 г.	Темп прироста, %	Абсолютная величина 2022 г. к 2021 г.	Темп прироста, %
Расчеты с поставщиками и подрядчиками	35 029	66 728	69 373	24,23	26,98	18,34	31 699	90,49	2 645	3,96
Расчеты с покупателями и заказчиками	52 223	97 216	241 922	36,12	39,31	63,96	44 993	86,16	144 706	148,85
Расчеты по налогам и взносам	35 451	35 583	54 715	24,52	14,39	14,47	132	0,37	19 132	53,77
Расчеты с персоналом по заработной плате	15 897	17 525	7	10,99	7,09	0,00	1 628	10,24	-17 518	-99,96
Прочие кредиторы	5 988	30 233	12 235	4,14	12,23	3,23	24 245	404,89	-17 998	-59,53
<b>Итого:</b>	<b>144 588</b>	<b>247 285</b>	<b>378 252</b>	<b>100</b>	<b>100</b>	<b>100</b>	<b>102 697</b>	<b>71,03</b>	<b>130 967</b>	<b>52,96</b>



Кредиторская задолженность в 2022 году составила 378 252 тыс. руб., что больше на 130 967 тыс. руб. или на 52,96 %, чем в 2021 году. Сумма полученных авансов от покупателей и заказчиков увеличилась на 144 706 тыс. руб. или на 148,85% и составила 241 922 тыс. руб. Наибольшую долю в общем объеме полученных авансов от покупателей и заказчиков составляют авансовые платежи на



технологическое присоединение к электрическим сетям ЗАО «Пензенская горэлектросеть». Задолженность поставщикам и подрядчикам составила 69 373 тыс.руб. или 18,34%, что на 3,96% больше по сравнению с предыдущим годом. Наибольшую долю в общем объеме задолженности перед поставщиками и подрядчиками занимает текущая задолженность перед ООО «ТНС энерго Пенза» по договору поставки электрической энергии в целях компенсации фактических потерь в электрических сетях.

### Динамика дебиторской и кредиторской задолженностей



### Сравнительный анализ дебиторской и кредиторской задолженностей, тыс. руб.

Показатель	Период			Отклонения	
	2020	2021	2022	(+/-) 2021 г. к 2020 г.	(+/-) 2022 г. к 2021 г.
Дебиторская задолженность	130 452	113 814	125 906	-16 638	12 092
Кредиторская задолженность	144 588	247 285	378 252	102 697	130 967
Соотношение дебиторской и кредиторской задолженности	1,11	2,17	3,00	1,06	0,83

В 2020 году на 1 рубль дебиторской задолженности приходится 1,11 рубля кредиторской задолженности, в 2021 г. – 2,17 рубля кредиторской задолженности, в 2022 г. – 3,00 рубля кредиторской задолженности, что на 0,83 рубля больше, чем в 2021 году.

### Сравнительный анализ оборачиваемости дебиторской и кредиторской задолженностей

Показатели	2021	2022	Отклонение 2021/2022
------------	------	------	----------------------



<b>1. Оборачиваемость дебиторской задолженности, в оборотах</b>	9,4	10,2	-7,5%
<b>2. Оборачиваемость кредиторской задолженности, в оборотах</b>	5,9	3,9	50,5%

Оборачиваемость дебиторской задолженности – отражает скорость погашения дебиторской задолженности организации, то есть насколько быстро организация получает оплату за оказанные услуги. Оборачиваемость дебиторской задолженности в 2022 году увеличилась на 7,5 %.

Оборачиваемость кредиторской задолженности – показатель скорости погашения задолженности перед поставщиками и подрядчиками. По итогам 2022 года оборачиваемость кредиторской задолженности снизилась на 50,5%.

### **3.4 СВЕДЕНИЯ О ТАРИФАХ И ПЛАТЕ ЗА ТЕХНОЛОГИЧЕСКОЕ ПРИСОЕДИНЕНИЕ ПОТРЕБИТЕЛЕЙ**

Основная деятельность Общества: передача электрической энергии и технологические присоединения энергопринимающих устройств потребителей к электрическим сетям является регулируемой государством. Государственный орган устанавливает и контролирует цены и тарифы по видам деятельности естественных монополий. В соответствии с действующим законодательством тарифы на услуги по передаче электрической энергии и ставки платы за технологическое присоединение потребителей для Общества утверждаются Управлением по регулированию тарифов и энергосбережению Пензенской области.

3.4.1. Тарифы на услуги по передаче электрической энергии на 2022 г. установлены с календарной разбивкой по полугодиям:

с 01.01.2022 г. по 30.06.2022 г. и с 01.07.2022 г. по 31.12.2022 г. согласно приказа Департамента по регулированию тарифов и энергосбережению Пензенской области от 30.12.2021 г. № 138.

Приказ Департамента по регулированию тарифов и энергосбережению Пензенской области от 30.12.2021 г. № 138 «Об установлении индивидуальных тарифов на услуги по передаче электрической энергии для взаиморасчетов между сетевыми организациями Пензенской области на 2022 год с календарной разбивкой: с 1 января 2022 года по 30 июня 2022 года и с 1 июля 2022 года по 31 декабря 2022 года.» опубликован на официальном сайте Департамента по регулированию тарифов и энергосбережению Пензенской области в информационно-телекоммуникационной сети «Интернет» и «Официальном интернет-портале правовой информации» ([www.pravo.gov.ru](http://www.pravo.gov.ru)).

#### **Индивидуальные тарифы на услуги по передаче электрической энергии Общества на 2022 г.**

Период	Двухставочный тариф/ Ставка на содержание электрических сетей	Двухставочный тариф/ Ставка на оплату технологического расхода	Одноставочный тариф
	руб./МВт.мес. (без НДС)	руб./МВт.ч (без НДС)	руб./кВт.ч
с 01.01.2022 г. по 30.06.2022 г.	317112,47	284,553	0,987
с 01.07.2022 г. по 31.12.2022 г.	317112,47	284,243	1,006

3.4.2 Информация о ставках платы за технологическое присоединение потребителей в 2022 году размещена на сайте организации <https://pges.su/rinfo2019/p4.php#>.



Плата за технологическое присоединение энергопринимающих устройств потребителей к электрическим сетям утверждена Приказом Департамента по регулированию тарифов и энергосбережению Пензенской области от 30.12.2021 г. № 144 «Об установлении платы за технологическое присоединение к электрическим сетям территориальных сетевых организаций на территории Пензенской области энергопринимающих устройств максимальной мощностью, не превышающей 15 кВт включительно (с учетом ранее присоединенной в данной точке присоединения мощности)».

Установлены стандартизированные тарифные ставки за технологическое присоединение энергопринимающих устройств потребителей к электрическим сетям Приказом Департамента по регулированию тарифов и энергосбережения Пензенской области от 30 декабря 2021 г. № 143 «Об установлении стандартизированных тарифных ставок, ставок за единицу максимальной мощности и формул платы за технологическое присоединение к электрическим сетям территориальных сетевых организаций на территории Пензенской области».

С 01.07.2022 г. в Приказы Департамента №143 и №144 от 30.12.2021 г. внесены изменения Приказом Департамента по регулированию тарифов и энергосбережению Пензенской области от 01.07.2022 г. № 53.

Данные приказы опубликованы на официальном сайте Департамента по регулированию тарифов и энергосбережению Пензенской области в информационно-телекоммуникационной сети «Интернет» и «Официальном интернет-портале правовой информации» ([www.pravo.gov.ru](http://www.pravo.gov.ru)).



## 4. СВЕДЕНИЯ О ДИВИДЕНДАХ ПО АКЦИЯМ

Общее собрание акционеров принимает решение о выплате или невыплате дивидендов по акциям по итогам финансового года на основании предложений Наблюдательного совета о рекомендуемом размере дивидендов.

На годовом Общем собрании акционеров 18.03.2022 года акционерами было принято решение выплатить дивиденды по акциям Общества по итогам 2021 года.

В 2022г. объявлены (начислены) дивиденды в размере 59 995 505руб.

Выплачены 58 003 540руб. (в том числе НДФЛ, налог на прибыль, задолженность по дивидендам за прошлые периоды).

По состоянию на 31.12.2022г. остаток задолженности по дивидендам составил 5 756 899уб.



## 5. ПЕРСПЕКТИВЫ РАЗВИТИЯ ОБЩЕСТВА

### Инвестиционная программа

Согласно проекту инвестиционной программы АО «Пензенская горэлектросеть» общий объём капитальных вложений на 2023 год запланирован в размере 278 264,94 тыс. руб. без учета НДС.

План по вводу ОФ на 2023 год составляет 288 173,40 тыс. руб.

Инвестиционная программа АО «Пензенская горэлектросеть» направлена на:

- ✓ обеспечение уровня надежности работы энергосистемы Пензенской области, необходимого для бесперебойного снабжения потребителей электрической энергии;
- ✓ снятие сетевых ограничений и создание возможности подключения дополнительной нагрузки потребителей;
- ✓ модернизацию электросетевого комплекса путём разработки и внедрения новых технологий и оборудования, обеспечивающих более высокий качественный уровень энергосистемы Пензенской области, повышение энергоэффективности и управляемости, повышение качества электроэнергии, снижение уровня воздействия на окружающую среду, снижение электрических потерь;

Источниками финансирования инвестиционной программы являются собственные средства предприятия - прибыль, направляемая на инвестиции, амортизация и плата за технологическое присоединение.

Основными направлениями инвестиционной деятельности общества являются:

- **Проектирование, строительство новых и (или) реконструкция существующих электрических сетей.**

- ✓ *Строительство и реконструкция электрических сетей, направленное на повышение надёжности и качества снабжения потребителей электрической энергии.*

В 2023 году запланировано выполнение ряд крупных мероприятий по прокладке кабельных линий и автоматизацию процессов учета электроэнергии, а именно:

- реконструкция 2КЛ-10 кВ от ЗРУ-10 кВ ПС 110/10 кВ «Новозападная» ПАО «Россети Волга» по адресу: г. Пенза, ул. Окружная, 163 с.ш. № 1,4 яч. №3,62 до РУ-10 кВ РТП 10/04 кВ-2х630 кВА с.ш. №2,1 яч. 12,9 по адресу ул. Лермонотова. 3, Стоимость работ 15 220,64 тыс. руб.
- создание АИИС КУЭ и АСУ ТП АО «Пензенская горэлектросеть» 6 173,43 тыс. руб. и 3188,21 тыс. руб. соответственно

- ✓ *Строительство и (или) реконструкция электрических сетей, необходимое для осуществления технологического присоединения энергопринимающих устройств заявителей к электрическим сетям, осуществляемое в соответствии с Правилами технологического присоединения, утвержденными Постановлением Правительства РФ от 27.12.2004 №861.*

В текущем периоде по данному направлению деятельности запланированы капитальные вложения в сумме 154 585,72 тыс. рублей. В первом квартале уже реализован проект по строительству сетей для технологического присоединения объектов малоэтажной застройки в Пензенском районе, с/з Мичуринский, фактический объём капитальных вложений составил 51 134,67 тыс. рублей. Источником финансирования являются прибыль, учтенная при утверждении тарифа на оказание услуг по передаче электрической энергии, в размере 41 825,56 тыс. руб. и амортизация в сумме 9 309,11 тыс. рублей.

Из наиболее крупных проектов также стоит отметить:

- Строительство электрических сетей для технологического присоединения ВРУ с ЛЭП до точки подключения многоквартирного жилого дома в границах земельного участка с



кад.№58:29:4003006:15, г.Пенза, ул.Коммунистическая, 11а/1,2,6 (заявитель ООО Специализированный застройщик «Ньютон») – 10 513,12 тыс. руб.

- Строительство электрических сетей для технологического присоединения многоэтажных жилых домов с нежилыми помещениями в границах земельного участка с кад.№58:24:0292401:939, Пензенская область, п.Мичуринский (заявитель ООО Специализированный застройщик «Веселовка-4») – 23 510,20 тыс. руб.

- Строительство электрических сетей для технологического присоединения многоэтажной жилой застройки в границах земельного участка с кад.№58:29:3003014:135, адрес: г.Пенза, проезд Свердлова 2-ой, 27 (заявитель ООО Специализированный застройщик «РегионСтрой58») – 14 584,49 тыс. руб.

✓ *Капитальные вложения на строительство новых объектов составят 75 095,70 тыс. руб.*

Наиболее значимым является строительство оперативного диспетчерского пункта, начало которого запланировано на вторую половину 2023 года. Объем финансирования в этом году составит 32 991,32 тыс. руб. Кроме того 30 715,71 тыс. руб. будет направлено на создание системы интеллектуальных ПУ в рамках исполнения Федерального закона № 522 от 27.12.2018г.

- **Приобретение и обновление основных средств**

Инвестиционной программой 2023 года предусмотрено приобретение новой техники и переоснащения существующей:

Наименование техники	Количество
Приобретение прицепного шрейдера	1
Переоборудование электролаборатории	1

а также покупка прочих ОС, необходимых для осуществления производственной деятельности.

Общая плановая стоимость составляет 8 789,12 тыс. руб.





## 6. СВЕДЕНИЯ О СОБЛЮДЕНИИ КОДЕКСА КОРПОРАТИВНОГО ПОВЕДЕНИЯ

Корпоративное поведение Общества основано на уважении прав и законных интересов ЗАО «Пензенская горэлектросеть» и акционеров и способствует эффективной деятельности, в том числе увеличению стоимости активов общества, созданию рабочих мест и поддержанию финансовой стабильности и прибыльности общества.

Основой эффективной деятельности и инвестиционной привлекательности общества является доверие между всеми участниками корпоративного поведения. Принципы корпоративного поведения направлены на создание доверия в отношениях, возникающих в связи с управлением обществом.

Общество соблюдает принципы корпоративного поведения и руководствуется основами, сформулированными Организацией экономического сотрудничества и развития (ОЭСР), международной практикой в сфере корпоративного поведения, а также опытом, накопленного в России со времени принятия Федерального закона «Об акционерных обществах».

1. Корпоративное поведение Общества обеспечивает акционерам реальную возможность осуществлять свои права, связанные с участием в обществе.

1.1. Акционерам обеспечены надежные и эффективные способы учета прав собственности на акции, а также возможность свободного и быстрого отчуждения принадлежащих им акций.

1.2. Акционеры имеют право участвовать в управлении акционерным обществом путем принятия решений по наиболее важным вопросам деятельности общества на общем собрании акционеров. Для этого обеспечивается:

- порядок сообщения о проведении общего собрания акционеров (дает акционерам возможность надлежащим образом подготовиться к участию в нем);
- возможность ознакомиться со списком лиц, имеющих право участвовать в общем собрании акционеров;
- место, дата и время проведения общего собрания таким образом, чтобы у акционеров была реальная и необременительная возможность принять в нем участие;
- возможность акционерам потребовать созыва общего собрания и внести предложения в повестку дня собрания, не сопряженная с неоправданными сложностями при подтверждении акционерами наличия этих прав;
- для каждого акционера возможность реализовать право голоса самым простым и удобным для него способом.

1.3. Акционерам предоставляется возможность участвовать в прибыли общества.

Для этого:

- устанавливается прозрачный и понятный акционерам механизм определения размера дивидендов и их выплаты;
- предоставляется достаточная информация для формирования точного представления о наличии условий для выплаты дивидендов и порядке их выплаты;
- исключается возможность введения акционеров в заблуждение относительно финансового положения общества при выплате дивидендов;
- обеспечивается такой порядок выплаты дивидендов, который не был бы сопряжен с неоправданными сложностями при их получении;
- предусматриваются меры, применяемые к исполнительным органам в случае неполной или несвоевременной выплаты объявленных дивидендов.

1.4. Акционерам обеспечивается право на регулярное и своевременное получение полной и достоверной информации об обществе.



Это право реализуется путем:

- предоставления акционерам исчерпывающей информации по каждому вопросу повестки дня при подготовке общего собрания акционеров;
- включения в годовой отчет, предоставляемый акционерам, необходимой информации, позволяющей оценить итоги деятельности общества за год;

1.5. Со своей стороны акционеры не должны злоупотреблять предоставленными им правами.

Не допускаются действия акционеров, осуществляемые исключительно с намерением причинить вред другим акционерам или обществу, а также иные злоупотребления правами акционеров.

2. Корпоративное поведение Общества обеспечивает равное отношение к акционерам, владеющим равным числом акций одного типа. Все акционеры имеют возможность получать эффективную защиту в случае нарушения их прав.

Доверие к обществу в очень большой степени основывается на равном отношении общества к равным акционерам. Равными акционерами считаются акционеры, владеющие одинаковым числом акций одного типа.

Соблюдение данного принципа обеспечивается:

- установлением порядка ведения общего собрания, обеспечивающего разумную равную возможность всем лицам, присутствующим на собрании, высказать свое мнение и задать интересующие их вопросы;
- установлением порядка совершения существенных корпоративных действий, позволяющего акционерам получать полную информацию о таких действиях и гарантирующего соблюдение их прав;
- запретом осуществлять операции с использованием конфиденциальной информации;
- избранием членов Наблюдательного совета, генерального директора в соответствии с прозрачной процедурой, предусматривающей предоставление акционерам полной информации об этих лицах;
- предоставлением генеральным директором и иными лицами, которые могут быть признаны заинтересованными в совершении сделки, информации о такой заинтересованности;
- принятием всех необходимых и возможных мер для урегулирования конфликта между органом общества и его акционерами, а также между акционерами, если такой конфликт затрагивает интересы общества.

3. Корпоративное поведение Общества обеспечивает осуществление Наблюдательным советом стратегического управления деятельностью общества и эффективного контроля за деятельностью исполнительных органов общества, а также подотчетность членов Наблюдательного совета его акционерам.

3.1. Наблюдательный совет осуществляет стратегию развития общества, а также обеспечивает эффективный контроль за финансово-хозяйственной деятельностью общества. С этой целью Наблюдательный совет определяет:

- приоритетные направления деятельности общества;
- финансово-хозяйственный план;
- процедуры внутреннего контроля.

3.2. Состав Наблюдательного совета общества обеспечивает наиболее эффективное осуществление функций, возложенных на Наблюдательный совет.

3.3. Члены Наблюдательного совета активно участвуют в заседаниях совета. Заседания Наблюдательного совета проводятся регулярно, в зависимости от важности рассматриваемых вопросов.



3.4. Наблюдательный совет обеспечивает эффективную деятельность исполнительного органа общества и контролирует ее:

Для достижения данной цели Наблюдательный совет:

- наделен правом приостанавливать полномочия генерального директора общества;
- определяет требования к кандидатам на должность генерального директора общества;
- утверждает условия договора с генеральным директором, включая условия о вознаграждении и иных выплатах.

4. Корпоративное поведение общества обеспечивает генеральному директору общества возможность разумно, добросовестно, исключительно в интересах общества осуществлять эффективное руководство текущей деятельностью общества, а также подотчетность Наблюдательному совету общества и его акционерам.

4.2. Генеральный директор общества должен обеспечивать наиболее эффективное осуществление функций, возложенных на исполнительные органы.

Для этого:

- генеральный директор избирается в соответствии с прозрачной процедурой, предусматривающей предоставление акционерам полной информации о кандидатах;
- генеральный директор имеет достаточно времени для исполнения возложенных на него обязанностей.

4.3. Генеральный директор действует в соответствии с финансово-хозяйственным планом общества.

4.4. Вознаграждение генерального директора соответствует его квалификации и учитывает реальный вклад в результаты деятельности общества.

5. Корпоративное поведение обеспечивает своевременное раскрытие полной и достоверной информации об обществе, в том числе о его финансовом положении, экономических показателях, структуре собственности и управления, в целях обеспечения возможности принятия обоснованных решений акционерами общества и инвесторами.

5.1. Акционеры имеют равные возможности для доступа к одинаковой информации.

5.2. Информационная политика общества обеспечивает возможность свободного и необременительного доступа к информации об обществе.

5.3. Акционеры имеют возможность получать полную и достоверную информацию, в том числе о финансовом положении общества, результатах его деятельности, об управлении обществом, о крупных акционерах общества, а также о существенных фактах, затрагивающих его финансово-хозяйственную деятельность.

5.4. В обществе осуществляется контроль за использованием конфиденциальной информации.

6. Корпоративное поведение Общества учитывает предусмотренные законодательством права заинтересованных лиц, в том числе работников общества, и поощрять активное сотрудничество общества и заинтересованных лиц в целях увеличения активов общества, стоимости акций и иных ценных бумаг общества, создания новых рабочих мест.

6.1. Для обеспечения эффективной деятельности общества генеральный директор учитывает интересы третьих лиц, в том числе кредиторов общества, государства и Пензенской области.

6.2. Органы управления общества содействуют заинтересованности работников общества в эффективной работе общества.

7. Корпоративное поведение обеспечивает эффективный контроль за финансово-хозяйственной деятельностью общества, с целью защиты прав и законных интересов акционеров.

7.1. В обществе создается эффективно функционирующая система ежедневного контроля за его финансово-хозяйственной деятельностью. Для этого деятельность общества осуществляется на



основе финансово-хозяйственного плана, ежегодно утверждаемого Наблюдательным советом общества.

7.2. Общество разграничивает компетенцию входящих в систему контроля за его финансово-хозяйственной деятельностью органов, осуществляющих оценку системы внутреннего контроля.

7.3. В обществе осуществляется аудит финансово-хозяйственной деятельности.

Для этого Наблюдательный совет и генеральный директор оценивает кандидатов в аудиторы общества.



## 7. КОНТАКТНАЯ ИНФОРМАЦИЯ

Место нахождения ЗАО «Пензенская горэлектросеть»:

РФ, 440629, г.Пенза, ул. Московская, 82-в

Тел.: (841-2) 56-56-20, 23-15-17

Адрес электронной почты: [pges@pges.su](mailto:pges@pges.su)

Адрес официального сайта: <http://www/pges.su>



# ПРИЛОЖЕНИЯ

**ЗАКЛЮЧЕНИЕ**  
**РЕВИЗИОННОЙ КОМИССИИ АО «ПЕНЗЕНСКАЯ ГОРЭЛЕКТРОСЕТЬ»**  
**ПО РЕЗУЛЬТАТАМ ПРОВЕРКИ ГОДОВОЙ БУХГАЛТЕРСКОЙ ОТЧЕТНОСТИ И О**  
**ДОСТОВЕРНОСТИ СОДЕРЖАЩИХСЯ ДАННЫХ В ГОДОВОМ ОТЧЕТЕ**  
**за 2022 год**

23 мая 2023 г.

г. Пенза

Ревизионная комиссия в составе членов ревизионной комиссии: Дятловой О.В., Елисеевой С.Е. и Самсоновой О.И., руководствуясь Федеральным законом «Об акционерных обществах» от 26.12.1995 г. №208-ФЗ, уставом ЗАО «Пензенская горэлектросеть» и иными нормативными документами и решениями уполномоченных органов Общества провела проверку годовой бухгалтерской отчетности и достоверности данных, содержащихся в годовом отчете за отчетный 2022 год.

Проверка проводилась на основании финансовой документации, бухгалтерской (финансовой) отчетности, годового отчета и иной документации по финансово-хозяйственной деятельности Общества на соответствие действующему законодательству и внутренним локальным нормативным актам.

При проведении проверки были использованы:

- Федеральный закон от 26.12.1995 г. № 208-ФЗ «Об акционерных обществах»,
- Федеральный закон «О бухгалтерском учете» от 06.12.2011 г. №402-ФЗ,
- Гражданский кодекс Российской Федерации,
- Приказ Минфина РФ от 29.07.1998 г. №34н «Об утверждении Положения по ведению бухгалтерского учета и бухгалтерской отчетности в РФ»,
- Стандарты бухгалтерского учета (федеральные, отраслевые),
- Приказ Минфина РФ от 02.07.2010 г. №66н «О формах бухгалтерской отчетности»,
- Положение Банка России от 27.03.2020 г. N 714-П "О раскрытии информации эмитентами эмиссионных ценных бумаг",
- Указание Банка России от 31.03.2017 г. №4335-У «Об установлении предельных значений размера сделок акционерных обществ и обществ с ограниченной ответственностью, при превышении которых такие сделки могут признаваться сделками, в совершении которых имеется заинтересованность»,
- Устав Общества,
- Учетная политика Общества,
- Иные законодательные акты и внутренние распорядительные документы Общества.

Сроки проведения проверки: 18 мая 2023 г. по 23 мая 2023 г.

Сведения об Обществе:

1. Полное наименование: Закрытое акционерное общество «Пензенская горэлектросеть»,
2. Юридический адрес (место нахождения): 440629, г. Пенза, ул. Московская, 82в,
3. Государственная регистрация (ОГРН): № 1025801354391, 20.01.1994 г.
4. ИНН/КПП: 5836601606/583601001,
5. Единоличный исполнительный орган: Генеральный директор Рябинин Владимир Викторович,
6. Главный бухгалтер: Николина Элла Викторовна.
7. Аудиторская организация: ООО «Профаудит» (г.Пенза, ул. Суворова 167/1), ОГРН 1025801362157, член СРО Ассоциации «Содружество» ОРНЗ 11606059517.



Ответственность за соблюдение законодательства Российской Федерации при совершении финансово-хозяйственных операций несет исполнительный орган Общества.

Ревизия проводилась на выборочной основе и включала в себя изучение доказательств, подтверждающих значение и раскрытие в отчетности информации о финансово-хозяйственной деятельности Общества, заключенных сделках, оценку принципов и методов бухгалтерского учета, правил подготовки Отчетности, определение существенных оценочных значений. При проведении ревизии нами рассматривалось соблюдение Обществом законодательства Российской Федерации.

В процессе проверки финансово-хозяйственной деятельности Общества ревизионной комиссией установлено следующее:

Учредительные документы по состоянию на 31.12.2022 г. соответствуют требованиям действующего законодательства.

Органы управления Общества осуществляли свою деятельность в соответствии с нормами действующего законодательства и Устава Общества. Решения наблюдательного совета за отчетный период приняты в соответствии с законодательством Российской Федерации и Уставом Общества.

В Обществе в соответствии с требованиями Федерального закона «О бухгалтерском учете» от 06.12.2011 г №402-ФЗ осуществляется контроль ведения бухгалтерского учета и составления бухгалтерской отчетности.

Годовой отчет Общества за 2022 г., выносимый на предварительное утверждение наблюдательным советом и на утверждение годового собрания акционеров, содержит сведения, предусмотренные Положением о раскрытии информации эмитентами ценных бумаг, утвержденным Банком России 27.03.2020 г. № 714-П.

Ревизионная комиссия в ходе проверки полагалась, в том числе на заключение аудитора Общества ООО «Профаудит» от 07.02.2023 г. за период с 01.01.2022 г. по 31.12.2022 г., в котором отсутствуют указания на признаки недостоверности бухгалтерской (финансовой) отчетности.

Ревизионная комиссия отмечает, что отчетность Общества за 2022 год отражает достоверно финансовое положение и результаты финансово-хозяйственной деятельности Общества за период с 01.01.2022 г. по 31.12.2022 г.

Отчетность Общества сформирована в соответствии с требованиями законодательства Российской Федерации в части подготовки бухгалтерской (финансовой) отчетности, в части проведения аудита и выдаче аудиторского заключения, а также в соответствии с внутренними локальными актами в части формирования годового отчета Общества. В документах по бухгалтерскому учету отражены факты хозяйственной деятельности исходя из требований анализа, контроля и отчетности в соответствии с Положениями и федеральными стандартами о бухгалтерском учете и отчетности в Российской Федерации и принятой на предприятии учетной политикой. Соблюдены основные методические принципы ведения бухгалтерского учета.

Ревизионная комиссия отмечает, что общество, вследствие своей финансовой устойчивости, выполняет расчетную дисциплину.

Фактов нарушения правовых актов Российской Федерации при осуществлении финансово-хозяйственной деятельности, которые могли бы существенно повлиять на отчетность Общества, не выявлено.

Данные, содержащиеся в годовом отчете и годовой бухгалтерской (финансовой) отчетности за 2022 г., во всех существенных отношениях могут быть признаны достоверными и рассмотрены на Годовом общем собрании акционеров.



Состав подтверждаемой Ревизионной комиссией отчетности Общества:

№	Наименование формы отчетности	Дата подписания	Кол-во листов
1	Бухгалтерский баланс на 31.12.2022 г.	30.01.2023	38
2	Отчет о финансовых результатах за 12 месяцев 2022 г.		
3	Отчет об изменениях капитала за 12 месяцев 2022 г.		
4	Отчет о движении денежных средств за 12 месяцев 2022 г.		
5	Пояснения к бухгалтерскому балансу и отчету о финансовых результатах за 2022 г. в табличной форме		
6	Аудиторское заключение за период с 01 января по 31 декабря 2022 г.	07.02.2023	
7	Годовой отчет ЗАО «Пензенская горэлектросеть» по итогам 2022 г.	23.05.2023	38

Особого мнения членов Ревизионной комиссии, отличного от указанного в заключении, не имеется.

Настоящее Заключение должно рассматриваться совместно со всеми подтверждающими формами бухгалтерской (финансовой) отчетности и пояснениями к бухгалтерскому балансу, являющимися неотъемлемыми составными частями годового отчета Общества за 2022 г.




**Вывод по результатам проверки:**

Настоящим заключением ревизионная комиссия Общества подтверждает, во всех существенных отношениях, достоверность данных, содержащихся в годовом отчете Общества за 2022 г. и в годовой бухгалтерской отчетности Общества за 2022 г.

На основании вышеизложенного, ревизионная комиссия рекомендует общему собранию акционеров утвердить годовой отчет и годовую бухгалтерскую отчетность ЗАО «Пензенская горэлектросеть» за 2022 год.

Настоящее Заключение является официальным открытым для публикации документом, предназначенным для акционеров, инвесторов и иных заинтересованных лиц.

Члены ревизионной комиссии:

  
\_\_\_\_\_ Дятлова О.В.  
  
\_\_\_\_\_ Самсонова О.И.  
  
\_\_\_\_\_ Елисеева С.Е.



**АУДИТОРСКОЕ ЗАКЛЮЧЕНИЕ  
НЕЗАВИСИМОГО АУДИТОРА****о годовой бухгалтерской отчетности закрытого акционерного общества  
«Пензенская горэлектросеть» за 2022 год****Акционерам закрытого акционерного  
общества «Пензенская горэлектросеть»****МНЕНИЕ**

Мы провели аудит прилагаемой годовой бухгалтерской отчетности закрытого акционерного общества «Пензенская Горэлектросеть» (ОГРН 1025801354391), состоящей из бухгалтерского баланса по состоянию на 31 декабря 2022 года, отчета о финансовых результатах, приложений к бухгалтерскому балансу и отчету о финансовых результатах, в том числе отчета об изменениях капитала и отчета о движении денежных средств за 2022 год, пояснений к бухгалтерскому балансу и отчету о финансовых результатах, включая краткий обзор основных положений учетной политики.

По нашему мнению, прилагаемая годовая бухгалтерская отчетность отражает достоверно во всех существенных отношениях финансовое положение закрытого акционерного общества «Пензенская Горэлектросеть» по состоянию на 31 декабря 2022 года, финансовые результаты его деятельности и движение денежных средств за 2021 год в соответствии с правилами составления бухгалтерской отчетности, установленными в Российской Федерации.

**Основание для выражения мнения**

Мы провели аудит в соответствии с Международными стандартами аудита (МСА). Наша ответственность в соответствии с этими стандартами описана в разделе «Ответственность аудитора за аудит годовой бухгалтерской отчетности» настоящего заключения. Мы являемся независимыми по отношению к аудируемому лицу в соответствии с Правилами независимости аудиторов и аудиторских организаций и Кодексом профессиональной этики аудиторов, соответствующими Кодексу этики профессиональных бухгалтеров, разработанному Советом по международным стандартам этики для профессиональных бухгалтеров, и нами выполнены прочие иные обязанности в соответствии с этими требованиями профессиональной этики. Мы полагаем, что полученные нами аудиторские доказательства являются достаточными и надлежащими, чтобы служить основанием для выражения нашего мнения.

**Прочие сведения**

Аудит годовой бухгалтерской отчетности закрытого акционерного общества «Пензенская Горэлектросеть» за год, закончившийся 31.12.2021 года, был проведен обществом с ограниченной ответственностью «Статус-кво Аудит» (ОПНЗ 1165835071379), которое выразило немодифицированное мнение в отношении



данной отчетности 07.02.2022 года.

### **Ответственность руководства аудируемого лица за годовую бухгалтерскую отчетность**

Руководство несет ответственность за подготовку и достоверное представление указанной годовой бухгалтерской отчетности в соответствии с правилами составления бухгалтерской отчетности, установленными в Российской Федерации, и за систему внутреннего контроля, которую руководство считает необходимой для подготовки годовой бухгалтерской отчетности, не содержащей существенных искажений вследствие недобросовестных действий или ошибок.

При подготовке годовой бухгалтерской отчетности руководство несет ответственность за оценку способности аудируемого лица продолжать непрерывно свою деятельность, за раскрытие в соответствующих случаях сведений, относящихся к непрерывности деятельности, и за составление отчетности на основе допущения о непрерывности деятельности, за исключением случаев, когда руководство намеревается ликвидировать аудируемое лицо, прекратить его деятельность или когда у него отсутствует какая-либо иная реальная альтернатива, кроме ликвидации или прекращения деятельности.

### **Ответственность аудитора за аудит годовой бухгалтерской отчетности**

Наша цель состоит в получении разумной уверенности в том, что годовая бухгалтерская отчетность не содержит существенных искажений вследствие недобросовестных действий или ошибок, и в составлении аудиторского заключения, содержащего наше мнение. Разумная уверенность представляет собой высокую степень уверенности, но не является гарантией того, что аудит, проведенный в соответствии с МСА, всегда выявляет существенные искажения при их наличии. Искажения могут быть результатом недобросовестных действий или ошибок и считаются существенными, если можно обоснованно предположить, что в отдельности или в совокупности они могут повлиять на экономические решения пользователей, принимаемые на основе этой годовой бухгалтерской отчетности.

В рамках аудита, проводимого в соответствии с МСА, мы применяем профессиональное суждение и сохраняем профессиональный скептицизм на протяжении всего аудита. Кроме того, мы:

- а) выявляем и оцениваем риски существенного искажения годовой бухгалтерской отчетности вследствие недобросовестных действий или ошибок; разрабатываем и проводим аудиторские процедуры в ответ на эти риски; получаем аудиторские доказательства, являющиеся достаточными и надлежащими, чтобы служить основанием для выражения нашего мнения. Риск необнаружения существенного искажения в результате недобросовестных действий выше, чем риск необнаружения существенного искажения в результате ошибки, так как недобросовестные действия могут включать сговор, подлог, умышленный пропуск, искаженное представление информации или действия в обход системы внутреннего контроля;
- б) получаем понимание системы внутреннего контроля, имеющей значение для аудита, с целью разработки аудиторских процедур, соответствующих обстоятельствам, но не с целью выражения мнения об эффективности системы внутреннего контроля аудируемого лица;
- в) оцениваем надлежащий характер применяемой учетной политики, обоснованность бухгалтерских оценок и соответствующего раскрытия информации, подготовленного руководством аудируемого лица;
- г) делаем вывод о правомерности применения руководством аудируемого лица допущения о непрерывности деятельности, а на основании полученных аудиторских



доказательств – вывод о том, имеется ли существенная неопределенность в связи с событиями или условиями, в результате которых могут возникнуть значительные сомнения в способности аудируемого лица продолжать непрерывно свою деятельность. Если мы приходим к выводу о наличии существенной неопределенности, мы должны привлечь внимание в нашем аудиторском заключении к соответствующему раскрытию информации в годовой бухгалтерской отчетности или, если такое раскрытие информации является ненадлежащим, модифицировать наше мнение. Наши выводы основаны на аудиторских доказательствах, полученных до даты нашего аудиторского заключения. Однако будущие события или условия могут привести к тому, что аудируемое лицо утратит способность продолжать непрерывно свою деятельность;

д) проводим оценку представления годовой бухгалтерской отчетности в целом, ее структуры и содержания, включая раскрытие информации, а также того, представляет ли годовая бухгалтерская отчетность лежащие в ее основе операции и события так, чтобы было обеспечено их достоверное представление.

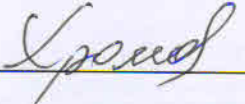
Мы осуществляем информационное взаимодействие с руководством аудируемого лица, доводя до его сведения, помимо прочего, информацию о запланированном объеме и сроках аудита, а также о существенных замечаниях по результатам аудита, в том числе о значительных недостатках системы внутреннего контроля, которые мы выявляем в процессе аудита.

Директор ООО «Профаудит» (ОРНЗ 21606090153)

  
\_\_\_\_\_ А.В. Бажанов



Руководитель задания по аудиту,  
по результатам которого составлено  
аудиторское заключение (ОРНЗ 20006004622)

  
\_\_\_\_\_ Н.С. Хромова

Аудиторская организация:

общество с ограниченной ответственностью «Профаудит»,  
ОГРН 1025801362157, 440008, г. Пенза, ул. Суворова, 167/1,  
член саморегулируемой организации аудиторов Ассоциация «Содружество» (ОРНЗ  
11606059517)

«07» февраля 2023 года



ИНН 5 8 3 6 6 0 1 6 0 6

КПП 5 8 3 6 0 1 0 0 1 Стр. 0 0 1

Форма по КНД 0710099

## Бухгалтерская (финансовая) отчетность

Номер корректировки 0 - -

Отчетный период (код)\* 3 4

Отчетный год 2 0 2 2

З А О " П Е Н З Е Н С К А Я Г О Р Э Л Е К Т Р О С Е Т Ь "

(наименование организации)

Код вида экономической деятельности по классификатору ОКВЭД 2 3 5 . 1 2 .

Код по ОКПО 0 3 2 9 4 9 5 3

Организационно-правовая форма (по ОКОПФ) 1 2 2 6 7

Форма собственности (по ОКФС) 1 6

Единица измерения: (тыс. руб. – код по ОКЕИ) 3 8 4

Местонахождение (адрес)

4 4 0 6 0 0 , П Е Н З Е Н С К А Я О Б Л , Г П Е Н З А , У Л М О С К О В С К А Я , 8 2 , В

Бухгалтерская отчетность подлежит обязательному аудиту 1 1 - да 0 - нет

Наименование аудиторской организации/фамилия, имя, отчество\*\* индивидуального аудитора

О Б Щ Е С Т В О С О Г Р А Н И Ч Е Н Н О Й О Т В Е Т С Т В Е Н Н О С Т Ь Ю " П Р О Ф А У Д И Т "

ИНН 5 8 3 6 6 1 7 6 0 6

ОГРН/ОГРНИП 1 0 2 5 8 0 1 3 6 2 1 5 7

На 0 1 8 страницах

с приложением документов или их копий на листах

## Достоверность и полноту сведений, указанных в настоящем документе, подтверждаю:

1 1 – руководитель 2 – уполномоченный представитель

Р Я Б И Н И Н В Л А Д И М И Р В И К Т О Р О В И Ч

(фамилия, имя, отчество\*\* руководителя (уполномоченного представителя) полностью)

Подпись Дата 0 7 . 0 2 . 2 0 2 3

Наименование и реквизиты документа, подтверждающего полномочия представителя

## Заполняется работником налогового органа

Сведения о представлении документа

Данный документ представлен (код)

на страницах

в составе (отметить знаком V)

0710001 0710002 0710003 0710004 0710005

Дата представления документа

Зарегистрирован за №

Фамилия, И. О.\*\*

Подпись

Документ подписан электронной подписью и отправлен через АО «ПФ «СКБ Контур» 07.02.2023 в 13:48

Имя файла «NO\_VUNOTCH\_5836\_5836\_5836601606583601001\_20230207\_0b48f69f-a8dd-4cde-8355-8e95488b109d»

РЯБИНИН ВЛАДИМИР ВИКТОРОВИЧ Сертификат: f1a931b120a6bbc7bda965363677bc1a37cdc0ef Действует с 06.04.2022 до 06.07.2023



ИНН 5 8 3 6 6 0 1 6 0 6

КПП 5 8 3 6 0 1 0 0 1 Стр. 0 0 2

## Бухгалтерский баланс

Форма по ОКУД 0710001

## АКТИВ

Пояснения <sup>1</sup>	Наименование показателя	Код строки	На отчетную дату отчетного периода	На 31 декабря предыдущего года	На 31 декабря года, предшествующего предыдущему
1	2	3	4	5	6
<b>I. ВНЕОБОРОТНЫЕ АКТИВЫ</b>					
-	Нематериальные активы	1110	-	-	-
-	Результаты исследований и разработок	1120	-	-	-
-	Нематериальные поисковые активы	1130	-	-	-
-	Материальные поисковые активы	1140	-	-	-
-	Основные средства	1150	2132989	1923909	1233196
-	Доходные вложения в материальные ценности	1160	-	-	-
3.1	Финансовые вложения	1170	152279	137590	137974
-	Отложенные налоговые активы	1180	6446	2150	2227
-	Прочие внеоборотные активы	1190	96608	111001	1678
-	Итого по разделу I	1100	2388322	2174650	1375075
<b>II. ОБОРОТНЫЕ АКТИВЫ</b>					
4.1	Запасы	1210	36844	49453	30353
-	Налог на добавленную стоимость по приобретенным ценностям	1220	1018	4265	338
5.1	Дебиторская задолженность	1230	125906	113814	130452
-	Финансовые вложения (за исключением денежных эквивалентов)	1240	85	-	-
-	Денежные средства и денежные эквиваленты	1250	16203	16642	11819
-	Прочие оборотные активы	1260	660	17458	10217
-	Итого по разделу II	1200	180716	201632	183179
-	<b>БАЛАНС</b>	1600	2569038	2376282	1558254

Отправлено 07.02.2023 в 13:48

Имя файла «NO ВУНОТЧ 5836 5836 5836601606583601001\_20230207\_0b48f69f-a8dd-4cde-8355-8e95488b109d»



ИНН 5 8 3 6 6 0 1 6 0 6

КПП 5 8 3 6 0 1 0 0 1 Стр. 0 0 3

## ПАССИВ

Пояснения <sup>1</sup>	Наименование показателя	Код строки	На отчетную дату отчетного периода	На 31 декабря предыдущего года	На 31 декабря года, предшествующего предыдущему
1	2	3	4	5	6
<b>III. КАПИТАЛ И РЕЗЕРВЫ</b>					
-	Уставный капитал (складочный капитал, уставный фонд, вклады товарищей)	1310	1010	1010	1010
-	Собственные акции, выкупленные у акционеров <sup>2</sup>	1320	(90000)	(90000)	(-)
-	Переоценка внеоборотных активов	1340	3734	4946	4946
-	Добавочный капитал (без переоценки)	1350	-	-	-
-	Резервный капитал	1360	152	152	152
-	Нераспределенная прибыль (непокрытый убыток)	1370	1503989	1463612	1004011
-	Итого по разделу III	1300	1418885	1379720	1010119
<b>III. ЦЕЛЕВОЕ ФИНАНСИРОВАНИЕ <sup>3</sup></b>					
-	Паевой фонд	1310	-	-	-
-	Целевой капитал	1320	-	-	-
-	Целевые средства	1350	-	-	-
-	Фонд недвижимого и особо ценного движимого имущества	1360	-	-	-
-	Резервный и иные целевые фонды	1370	-	-	-
-	Итого по разделу III	1300	-	-	-
<b>IV. ДОЛГОСРОЧНЫЕ ОБЯЗАТЕЛЬСТВА</b>					
-	Заемные средства	1410	383957	455091	361555
-	Отложенные налоговые обязательства	1420	48025	40861	39762
-	Оценочные обязательства	1430	-	-	-
-	Прочие обязательства	1450	221513	249127	-
-	Итого по разделу IV	1400	653495	745079	401317

Отправлено 07.02.2023 в 13:48

Имя файла «NO\_BUHOTCH\_5836\_5836601606583601001\_20230207\_0b48f69f-a8dd-4cde-8355-8e95488b109d»





ИНН 5 8 3 6 6 0 1 6 0 6

КПП 5 8 3 6 0 1 0 0 1 Стр. 0 0 4

Пояснения <sup>1</sup>	Наименование показателя	Код строки	На отчетную дату отчетного периода	На 31 декабря предыдущего года	На 31 декабря года, предшествующего предыдущему
1	2	3	4	5	6
<b>V. КРАТКОСРОЧНЫЕ ОБЯЗАТЕЛЬСТВА</b>					
-	Заемные средства	1510	95729	-	-
5.3	Кредиторская задолженность	1520	378252	247285	144588
-	Доходы будущих периодов	1530	-	-	-
7	Оценочные обязательства	1540	21669	-	-
-	Прочие обязательства	1550	1008	4198	2230
-	Итого по разделу V	1500	496658	251483	146818
-	<b>БАЛАНС</b>	1700	2569038	2376282	1558254

## Примечания

1 Указывается номер соответствующего пояснения.

2 Здесь и в других формах отчетов, а также в расшифровках отдельных показателей вычитаемый или отрицательный показатель показывается в круглых скобках.

3 Заполняется некоммерческими организациями вместо раздела «Капитал и резервы».

Отправлено 07.02.2023 в 13:48

Имя файла «NO\_BUHOTCH\_5836\_5836601606583601001\_20230207\_0b48f69f-a8dd-4cde-8355-8e95488b109d»



ИНН 5 8 3 6 6 0 1 6 0 6

КПП 5 8 3 6 0 1 0 0 1 Стр. 0 0 5

## Детализация отдельных показателей бухгалтерского баланса

Лист представляется при наличии детализации

Пояснения	Наименование показателя	Код строки	На отчетную дату отчетного периода	На 31 декабря предыдущего года	На 31 декабря года, предшествующего предыдущему
1	2	3	4	5	6
<b>Нематериальные активы (стр. 1110), из них:</b>					
		1111	-	-	-
		1112	-	-	-
		1113	-	-	-
<b>Результаты исследований и разработок (стр. 1120), из них:</b>					
		1121	-	-	-
		1122	-	-	-
		1123	-	-	-
<b>Нематериальные поисковые активы (стр. 1130), из них:</b>					
		1131	-	-	-
		1132	-	-	-
		1133	-	-	-
<b>Материальные поисковые активы (стр. 1140), из них:</b>					
		1141	-	-	-
		1142	-	-	-
		1143	-	-	-
<b>Основные средства (стр. 1150), из них:</b>					
2.1	Основные средства в организации	1151	1870189	1668381	1184865
2.2	Оборудование к установке	1152	16943	1098	2795
2.2	Строительство объектов основных средств	1153	69065	115479	45479
2.2	Приобретение объектов основных средств		0	-	57
2.1	Право пользования активом		121869	138951	-
5.1	Авансы в связи с осуществлением капвложений		54923	-	-
<b>Доходные вложения в материальные ценности (стр. 1160), из них:</b>					
		1161	-	-	-
		1162	-	-	-
		1163	-	-	-
<b>Финансовые вложения (стр. 1170), из них:</b>					
	Приобретенные акции	1171	143570	137311	137311
	Предоставленные займы	1172	8709	279	663
		1173	-	-	-

Отправлено 07.02.2023 в 13:48

Имя файла «NO\_ВУНОТЧ\_5836\_5836\_5836601606583601001\_20230207\_0b48f69f-a8dd-4cde-8355-8e95488b109d»



ИНН 5 8 3 6 6 0 1 6 0 6

КПП 5 8 3 6 0 1 0 0 1 Стр. 0 0 6

## Детализация отдельных показателей бухгалтерского баланса

Лист представляется при наличии детализации

Пояснения	Наименование показателя	Код строки	На отчетную дату отчетного периода	На 31 декабря предыдущего года	На 31 декабря года, предшествующего предыдущему
1	2	3	4	5	6
<b>Отложенные налоговые активы (стр. 1180), из них:</b>					
		1181	-	-	-
		1182	-	-	-
		1183	-	-	-
<b>Прочие внеоборотные активы (стр. 1190), из них:</b>					
	Расходы будущих периодов	1191	874	826	1678
	Проценты по аренде	1192	71418	81652	-
	НДС по арендным платежам	1193	24316	28523	-
<b>Запасы (стр. 1210), из них:</b>					
	Материалы	1211	31810	43215	29497
	Готовая продукция	1212	0	25	25
	Незавершенное производство	1213	5034	6213	831
<b>Налог на добавленную стоимость по приобретенным ценностям (стр. 1220), из них:</b>					
	НДС по приобретенным ОС	1221	0	5	5
	НДС по приобретенным ТМЦ, работам, услугам	1222	1018	4260	333
		1223	-	-	-
<b>Дебиторская задолженность (стр. 1230), из них:</b>					
	Расчеты с поставщиками и подрядчиками	1231	2610	3054	17347
	Расчеты с покупателями и заказчиками	1232	110633	106062	103150
	Расчеты по налогам и сборам	1233	10198	3099	9853
	Расчеты по социальному страхованию и обеспечению		0	3	-
	Расчеты с подотчетными лицами		0	105	-
	Расчеты с персоналом по прочим операциям		0	-	-
	Расчеты с разными дебиторами		2465	1491	102
<b>Финансовые вложения (за исключением денежных эквивалентов) (стр. 1240), из них:</b>					
3.1	Займы выданные	1241	85	-	-
		1242	-	-	-
		1243	-	-	-
<b>Денежные средства и денежные эквиваленты (стр. 1250), из них:</b>					
	Расчетные счета	1251	16203	16642	11819
	Депозитные счета	1252	0	-	-
		1253	-	-	-

Отправлено 07.02.2023 в 13:48

Имя файла «NO\_ВУНОТЧ\_5836\_5836\_5836601606583601001\_20230207\_0b48f69f-a8dd-4cde-8355-8e95488b109d»



ИНН 5 8 3 6 6 0 1 6 0 6

КПП 5 8 3 6 0 1 0 0 1 Стр. 0 0 7

## Детализация отдельных показателей бухгалтерского баланса

Лист представляется при наличии детализации

Пояснения	Наименование показателя	Код строки	На отчетную дату отчетного периода	На 31 декабря предыдущего года	На 31 декабря года, предшествующего предыдущему
1	2	3	4	5	6
<b>Прочие оборотные активы (стр. 1260), из них:</b>					
	НДС по авансам и переплатам	1261	0	16127	8325
	Расходы будущих периодов	1262	657	1328	1890
	Денежные документы	1263	3	3	3
<b>Уставный капитал (складочный капитал, уставный фонд, вклады товарищей) / Паевой фонд (стр. 1310), из них:</b>					
		1311	-	-	-
		1312	-	-	-
		1313	-	-	-
<b>Собственные акции, выкупленные у акционеров (стр. 1320), из них:</b>					
		1321	(-)	(-)	(-)
		1322	(-)	(-)	(-)
		1323	(-)	(-)	(-)
<b>Целевой капитал (стр. 1320), из них:</b>					
		1321	-	-	-
		1322	-	-	-
		1323	-	-	-
<b>Переоценка внеоборотных активов (стр. 1340), из них:</b>					
		1341	-	-	-
		1342	-	-	-
		1343	-	-	-
<b>Добавочный капитал (без переоценки) / Целевые средства (стр. 1350), из них:</b>					
		1351	-	-	-
		1352	-	-	-
		1353	-	-	-
<b>Резервный капитал / Фонд недвижимого и особо ценного движимого имущества (стр. 1360), из них:</b>					
		1361	-	-	-
		1362	-	-	-
		1363	-	-	-

Отправлено 07.02.2023 в 13:48

Имя файла «NO\_BUHOTCH\_5836\_5836\_5836601606583601001\_20230207\_0b48f69f-a8dd-4cde-8355-8e95488b109d»



ИНН 5 8 3 6 6 0 1 6 0 6

КПП 5 8 3 6 0 1 0 0 1 Стр. 0 0 8

## Детализация отдельных показателей бухгалтерского баланса

Лист представляется при наличии детализации

Пояснения	Наименование показателя	Код строки	На отчетную дату отчетного периода	На 31 декабря предыдущего года	На 31 декабря года, предшествующего предыдущему
1	2	3	4	5	6
<b>Нераспределенная прибыль (непокрытый убыток) / Резервный и иные целевые фонды (стр. 1370), из них:</b>					
		1371	-	-	-
		1372	-	-	-
		1373	-	-	-
<b>Заемные средства (стр. 1410), из них:</b>					
		1411	-	-	-
		1412	-	-	-
		1413	-	-	-
<b>Отложенные налоговые обязательства (стр. 1420), из них:</b>					
		1421	-	-	-
		1422	-	-	-
		1423	-	-	-
<b>Оценочные обязательства (стр. 1430), из них:</b>					
		1431	-	-	-
		1432	-	-	-
		1433	-	-	-
<b>Прочие долгосрочные обязательства (стр. 1450), из них:</b>					
	Обязательство по аренде	1451	221513	249127	-
		1452	-	-	-
		1453	-	-	-
<b>Заемные средства (стр. 1510), из них:</b>					
	Кредиты банков	1511	95600	-	-
	Проценты по кредитам	1512	129	-	-
		1513	-	-	-
<b>Кредиторская задолженность (стр. 1520), из них:</b>					
	Расчеты с поставщиками и подрядчиками	1521	69373	66728	35029
	Расчеты с покупателями и заказчиками	1522	241922	97216	52223
	Расчеты по налогам и сборам	1523	41801	22199	22744
	Расчеты по социальному страхованию и обеспечению		12914	13384	12707
	Расчеты с персоналом по оплате труда		7	17525	15897
	Расчеты с подотчетными лицами		7	-	9
	Задолженность перед акционерами по выплате доходов		5757	5696	4192
	Расчеты с разными кредиторами		6471	24537	1787

Отправлено 07.02.2023 в 13:48

Имя файла «NO\_BUHOTCH\_5836\_5836601606583601001\_20230207\_0b48f69f-a8dd-4cde-8355-8e95488b109d»



ИНН 5 8 3 6 6 0 1 6 0 6

КПП 5 8 3 6 0 1 0 0 1 Стр. 0 0 9

## Детализация отдельных показателей бухгалтерского баланса

Лист представляется при наличии детализации

Пояснения	Наименование показателя	Код строки	На отчетную дату отчетного периода	На 31 декабря предыдущего года	На 31 декабря года, предшествующего предыдущему
1	2	3	4	5	6
<b>Доходы будущих периодов (стр. 1530), из них:</b>					
		1531	-	-	-
		1532	-	-	-
		1533	-	-	-
<b>Оценочные обязательства (стр. 1540), из них:</b>					
	Резервы предстоящих отпусков	1541	21669	-	-
		1542	-	-	-
		1543	-	-	-
<b>Прочие краткосрочные обязательства (стр. 1550), из них:</b>					
	НДС с авансов выданных	1551	0	53	1954
	НДС по арендной плате (налоговый агент)	1552	1008	4145	276
		1553	-	-	-

Отправлено 07.02.2023 в 13:48

Имя файла «NO\_VUHOTCH\_5836\_5836601606583601001\_20230207\_0b48f69f-a8dd-4cde-8355-8e95488b109d»



ИНН 5 8 3 6 6 0 1 6 0 6

КПП 5 8 3 6 0 1 0 0 1 Стр. 0 1 0

Форма по ОКУД 0710002

## Отчет о финансовых результатах

Пояснения <sup>1</sup>	Наименование показателя	Код строки	За отчетный год	За предыдущий год
1	2	3	4	5
-	Выручка <sup>2</sup>	2110	1223629	1153577
6	Себестоимость продаж	2120	(960696)	(884500)
-	Валовая прибыль (убыток)	2100	262933	269077
-	Коммерческие расходы	2210	(-)	(-)
6	Управленческие расходы	2220	(84409)	(78373)
-	Прибыль (убыток) от продаж	2200	178524	190704
-	Доходы от участия в других организациях	2310	6221	-
-	Проценты к получению	2320	1577	1030
-	Проценты к уплате	2330	(50776)	(27641)
-	Прочие доходы	2340	18412	57007
-	Прочие расходы	2350	(21678)	(17515)
-	<b>Прибыль (убыток) до налогообложения</b>	2300	132280	203585
-	Налог на прибыль <sup>3</sup>	2410	(30758)	(42502)
-	в т.ч.			
-	текущий налог на прибыль	2411	(28220)	(41327)
-	отложенный налог на прибыль <sup>4</sup>	2412	(2538)	(1175)
-	Прочее	2460	(1014)	(88)
-	<b>Чистая прибыль (убыток)</b>	2400	100508	160995
-	Результат от переоценки внеоборотных активов, не включаемый в чистую прибыль (убыток) периода	2510	-	-
-	Результат от прочих операций, не включаемый в чистую прибыль (убыток) периода	2520	-	-
-	Налог на прибыль от операций, результат которых не включается в чистую прибыль (убыток) периода <sup>5</sup>	2530	-	-
-	<b>Совокупный финансовый результат периода <sup>5</sup></b>	2500	100508	160995
<b>СПРАВОЧНО</b>				
-	Базовая прибыль (убыток) на акцию	2900	-	-
-	Разводненная прибыль (убыток) на акцию	2910	-	-

## Примечания

1 Указывается номер соответствующего пояснения.

2 Выручка отражается за минусом налога на добавленную стоимость, акцизов.

3 Отражается расход (доход) по налогу на прибыль.

4 Отражается суммарная величина изменений отложенных налоговых активов и отложенных налоговых обязательств за отчетный период

5 Совокупный финансовый результат периода определяется как сумма строк «Чистая прибыль (убыток)», «Результат от переоценки внеоборотных активов, не включаемый в чистую прибыль (убыток) периода» и «Результат от прочих операций, не включаемый в чистую прибыль (убыток) периода», «Налог на прибыль от операций, результат которых не включается в чистую прибыль (убыток) периода».

Отправлено 07.02.2023 в 13:48

Имя файла «NO ВУНОТЧ 5836 5836 5836601606583601001\_20230207\_0b48f69f-a8dd-4cde-8355-8e95488b109d»





ИНН 5 8 3 6 6 0 1 6 0 6

КПП 5 8 3 6 0 1 0 0 1 Стр. 0 1 1

## Детализация отдельных показателей отчета о финансовых результатах

Лист представляется при наличии детализации

Пояснения	Наименование показателя	Код строки	За отчетный год	За предыдущий год
1	2	3	4	5
<b>Проценты к уплате (стр. 2330), из них:</b>				
		2331	(-)	(-)
		2332	(-)	(-)
		2333	(-)	(-)
<b>Прочие доходы (стр. 2340), из них:</b>				
	Доходы от реализации основных средств	2341	268	-
	Доходы от реализации прочего имущества	2342	638	776
	Прочие операционные доходы	2343	879	1291
	Штрафы, пени, неустойки к получению		457	1898
	Прибыль прошлых лет		4772	396
	Возмещение убытков к получению		2149	8766
	Восстановление резерва по сомнительным долгам		4603	1797
	Прочие внереализационные доходы		1518	330
	Активы, полученные безвозмездно		0	41753
	Списана кредиторская задолженность с истекшим сроком исковой давности		3128	-
<b>Прочие расходы (стр. 2350), из них:</b>				
	Расходы, связанные с реализацией основных средств	2351	(121)	(-)
	Расходы, связанные с реализацией прочего имущества	2352	(625)	(760)
	Отчисления в оценочные резервы	2353	(553)	(176)
	Расходы на услуги кредитных организаций		(1549)	(995)
	Прочие операционные расходы		(2518)	(1267)
	Убыток прошлых лет		(155)	(269)
	Штрафы, пени, неустойки		(4)	(133)
	Прочие внереализационные расходы		(16153)	(13916)
<b>Прочее (стр. 2460), из них:</b>				
	Пени	2461	(14)	(21)
	Доначислен налог на прибыль за прошлые периоды	2462	(1000)	(67)
		2463	-	-
<b>Результат от переоценки внеоборотных активов, не включаемый в чистую прибыль (убыток) периода (стр. 2510), из них:</b>				
		2511	-	-
		2512	-	-
		2513	-	-
<b>Результат от прочих операций, не включаемый в чистую прибыль (убыток) периода (стр. 2520), из них:</b>				
		2521	-	-
		2522	-	-

Отправлено 07.02.2023 в 13:48

Имя файла «NO ВУНОТЧ 5836 5836 601606583601001\_20230207\_0b48f69f-a8dd-4cde-8355-8e95488b109d»



ИНН 5 8 3 6 6 0 1 6 0 6

КПП 5 8 3 6 0 1 0 0 1 Стр. 0 1 2

		2523	-	-
<b>Налог на прибыль от операций, результат которых не включается в чистую прибыль (убыток) периода (стр. 2530), из них:</b>				
		2531	-	-
		2532	-	-
		2533	-	-

Отправлено 07.02.2023 в 13:48

Имя файла «NO\_VUHOTCH\_5836\_5836601606583601001\_20230207\_0b48f69f-a8dd-4cde-8355-8e95488b109d»



ИНН 5 8 3 6 6 0 1 6 0 6

КПП 5 8 3 6 0 1 0 0 1 Стр. 0 1 3

## Отчет о целевом использовании средств

Форма по ОКУД 0710003

Пояснения <sup>1</sup>	Наименование показателя	Код строки	За отчетный год	За предыдущий год
1	2	3	4	5
-	<b>Остаток средств на начало отчетного года</b>	6100	0	-
	<b>Поступило средств</b>			
-	Вступительные взносы	6210	-	-
-	Членские взносы	6215	-	-
-	Целевые взносы	6220	-	-
-	Добровольные имущественные взносы и пожертвования	6230	-	-
-	Прибыль от приносящей доход деятельности	6240	-	-
-	Прочие	6250	-	-
-	<b>Всего поступило средств</b>	6200	-	-
	<b>Использовано средств</b>			
-	Расходы на целевые мероприятия	6310	(-)	(-)
-	в том числе:			
-	социальная и благотворительная помощь	6311	(-)	(-)
-	проведение конференций, совещаний, семинаров и т.п.	6312	(-)	(-)
-	иные мероприятия	6313	(-)	(-)
-	Расходы на содержание аппарата управления	6320	(-)	(-)
-	в том числе:			
-	расходы, связанные с оплатой труда (включая начисления)	6321	(-)	(-)
-	выплаты, не связанные с оплатой труда	6322	(-)	(-)
-	расходы на служебные командировки и деловые поездки	6323	(-)	(-)
-	содержание помещений, зданий, автомобильного транспорта и иного имущества (кроме ремонта)	6324	(-)	(-)
-	ремонт основных средств и иного имущества	6325	(-)	(-)
-	прочие	6326	(-)	(-)
-	Приобретение основных средств, инвентаря и иного имущества	6330	(-)	(-)
-	Прочие	6350	(-)	(-)
-	<b>Всего использовано средств</b>	6300	(-)	(-)
-	<b>Остаток средств на конец отчетного года</b>	6400	0	-

## Примечания

1 Указывается номер соответствующего пояснения. При этом информация о доходах и расходах, списанных на целевые мероприятия, с учетом существенности применительно к составу показателей отчета о финансовых результатах и отчета о движении денежных средств соответственно, согласно форме по ОКУД 0710002 и 0710005.

Сформировано 07.09.2023 в 13:18  
Имя файла «NO ВУНОТЧ\_5836\_5836\_5836601606583601001\_20230207\_0b48f69f-a8dd-4cde-8355-8e95488b109d»



ИНН 5 8 3 6 6 0 1 6 0 6

КПП 5 8 3 6 0 1 0 0 1 Стр. 0 1 4

## Отчет об изменениях капитала

Форма по ОКУД 0710004

## 1. Движение капитала

Уставный капитал 1	Собственные акции, выкупленные у акционеров 2	Добавочный капитал 3	Резервный капитал 4	Нераспределенная прибыль (непокрытый убыток) 5	Итого 6
<b>Величина капитала на 31 декабря года, предшествующего предыдущему (3100)</b>					
1010	(-)	4946	152	1004011	1010119
<b>(ПРЕДЫДУЩИЙ ГОД)</b>					
Увеличение капитала – всего: (3210)					
0	-	-	-	520843	520843
в том числе:					
чистая прибыль (3211)				160995	160995
переоценка имущества (3212)				-	-
доходы, относящиеся непосредственно на увеличение капитала (3213)				359848	359848
дополнительный выпуск акций (3214)					
-	-	-			-
увеличение номинальной стоимости акций (3215)					
-	-	-		-	
реорганизация юридического лица (3216)					
-	-	-	-	-	-
Уменьшение капитала – всего: (3220)					
(0)	(90000)	(-)	(-)	(61242)	(151242)
в том числе:					
убыток (3221)				(-)	(-)
переоценка имущества (3222)				(-)	(-)
расходы, относящиеся непосредственно на уменьшение капитала (3223)				(1237)	(1237)
уменьшение номинальной стоимости акций (3224)					
(-)	-	-		-	(-)
уменьшение количества акций (3225)					
(0)	(90000)	-		-	(90000)
реорганизация юридического лица (3226)					
-	-	-	-	-	(-)
дивиденды (3227)				(60005)	(60005)
Изменение добавочного капитала (3230)				-	-
Изменение резервного капитала (3240)				-	-

Отправлено 07.02.2023 в 13:48

Имя файла «NO ВУНОТЧ\_5836\_5836\_5836601606583601001\_20230207\_0b48f69f-a8dd-4cde-8355-8e95488b109d»



ИНН 5 8 3 6 6 0 1 6 0 6

КПП 5 8 3 6 0 1 0 0 1 Стр. 0 1 5

Уставный капитал 1	Собственные акции, выкупленные у акционеров 2	Добавочный капитал 3	Резервный капитал 4	Нераспределенная прибыль (непокрытый убыток) 5	Итого 6
<b>Величина капитала на 31 декабря предыдущего года (3200)</b>					
1010	(90000)	4946	152	1463612	1379720
<b>(ОТЧЕТНЫЙ ГОД)</b>					
Увеличение капитала – всего: (3310)					
0	-	-	-	103650	103650
в том числе:					
чистая прибыль (3311)				100508	100508
переоценка имущества (3312)				1212	1212
доходы, относящиеся непосредственно на увеличение капитала (3313)				1930	1930
дополнительный выпуск акций (3314)					
-	-	-			-
увеличение номинальной стоимости акций (3315)					
-	-	-			
реорганизация юридического лица (3316)					
-	-	-	-	-	-
Уменьшение капитала – всего: (3320)					
(0)	-	(1212)	(-)	(63273)	(64485)
в том числе:					
убыток (3321)				(-)	(-)
переоценка имущества (3322)				(-)	(1212)
расходы, относящиеся непосредственно на уменьшение капитала (3323)				(3277)	(3277)
уменьшение номинальной стоимости акций (3324)					
(-)	-	-		-	(-)
уменьшение количества акций (3325)					
(-)	-	-		-	(-)
реорганизация юридического лица (3326)					
-	-	-	-	-	(-)
дивиденды (3327)				(59996)	(59996)
Изменение добавочного капитала (3330)				-	-
Изменение резервного капитала (3340)				-	-
<b>Величина капитала на 31 декабря отчетного года (3300)</b>					
1010	(90000)	3734	152	1503989	1418885

Отправлено 07.02.2023 в 13:48

Имя файла «NO ВУНОТЧ\_5836\_5836\_5836601606583601001\_20230207\_0b48f69f-a8dd-4cde-8355-8e95488b109d»



ИНН 5 8 3 6 6 0 1 6 0 6

КПП 5 8 3 6 0 1 0 0 1 Стр. 0 1 6

**2. Корректировка в связи с изменением учетной политики и исправлением ошибок**

Наименование показателя 1	Код строки 2	На 31 декабря года, предшествующего предыдущему 3	Изменение капитала за предыдущий год		На 31 декабря предыдущего года 6
			за счет чистой прибыли (убытка) 4	за счет иных факторов 5	
<b>Капитал – всего:</b>					
до корректировок	3400	1010119	99753	(90000)	1019872
корректировка в связи с:					
изменением учетной политики	3410	-	0	359848	359848
исправлением ошибок	3420	-	-	-	-
после корректировок	3500	1010119	99753	269848	1379720
<b>в том числе:</b>					
нераспределенная прибыль (непокрытый убыток):					
до корректировок	3401	1004011	99753	0	1103764
корректировка в связи с:					
изменением учетной политики	3411	-	0	359848	359848
исправлением ошибок	3421	-	-	-	-
после корректировок	3501	1004011	99753	359848	1463612
по другим статьям капитала:					
до корректировок	3402	6108	0	(90000)	(83892)
корректировка в связи с:					
изменением учетной политики	3412	-	-	-	-
исправлением ошибок	3422	-	-	-	-
после корректировок	3502	6108	0	(90000)	(83892)

**3. Чистые активы**

Наименование показателя 1	Код строки 2	На 31 декабря отчетного года 3	На 31 декабря предыдущего года 4	На 31 декабря года, предшествующего предыдущему 5
Чистые активы	3600	1418885	1379720	1010119

Отправлено 07.02.2023 в 13:48

Имя файла «NO\_VUHOTCH\_5836\_5836\_5836601606583601001\_20230207\_0b48f69f-a8dd-4cde-8355-8e95488b109d»



ИНН 5 8 3 6 6 0 1 6 0 6

КПП 5 8 3 6 0 1 0 0 1 Стр. 0 1 7

## Отчет о движении денежных средств

Форма по ОКУД 0710005

Наименование показателя	Код строки	За отчетный год	За предыдущий год
1	2	3	4
<b>Денежные потоки от текущих операций</b>			
Поступления – всего	4110	1413995	1210288
в том числе:			
от продажи продукции, товаров, работ и услуг	4111	1384627	1202803
арендных платежей, лицензионных платежей, роялти, комиссионных и иных аналогичных платежей	4112	-	-
от перепродажи финансовых вложений	4113	-	-
прочие поступления	4119	29368	7485
Платежи – всего	4120	(1017986)	(901176)
в том числе:			
поставщикам (подрядчикам) за сырье, материалы, работы, услуги	4121	(400862)	(363143)
в связи с оплатой труда работников	4122	(517419)	(458593)
процентов по долговым обязательствам	4123	(51168)	(27120)
налог на прибыль	4124	(38233)	(30618)
прочие платежи	4129	(10304)	(21702)
Сальдо денежных потоков от текущих операций	4100	396009	309112
<b>Денежные потоки от инвестиционных операций</b>			
Поступления – всего	4210	13465	-
в том числе:			
от продажи внеоборотных активов (кроме финансовых вложений)	4211	268	-
от продажи акций других организаций (долей участия)	4212	-	-
от возврата предоставленных займов, от продажи долговых ценных бумаг (прав требования денежных средств к другим лицам)	4213	6200	-
дивидендов, процентов по долговым финансовым вложениям и аналогичных поступлений от долевого участия в других организациях	4214	6997	-
прочие поступления	4219	-	-
Платежи – всего	4220	(376374)	(249324)
в том числе:			
в связи с приобретением, созданием, модернизацией, реконструкцией и подготовкой к использованию внеоборотных активов	4221	(355112)	(249324)
в связи с приобретением акций других организаций (долей участия)	4222	(6259)	(-)
в связи с приобретением долговых ценных бумаг (прав требования денежных средств к другим лицам), предоставление займов другим лицам	4223	(15003)	(-)
процентов по долговым обязательствам, включаемым в стоимость инвестиционного актива	4224	(-)	(-)
прочие платежи	4229	(-)	(-)
Сальдо денежных потоков от инвестиционных операций	4200	(362909)	(249324)

Отправлено 07.02.2023 в 13:48

Имя файла «NO\_BUHOTCH\_5836\_5836\_5836601606583601001\_20230207\_0b48f69f-a8dd-4cde-8355-8e95488b109d»





ИНН 5 8 3 6 6 0 1 6 0 6

КПП 5 8 3 6 0 1 0 0 1 Стр. 0 1 8

Наименование показателя 1	Код строки 2	За отчетный год 3	За предыдущий год 4
<b>Денежные потоки от финансовых операций</b>			
Поступления – всего	4310	1021017	965843
в том числе:			
получение кредитов и займов	4311	1021017	965843
денежных вкладов собственников (участников)	4312	-	-
от выпуска акций, увеличения долей участия	4313	-	-
от выпуска облигаций, векселей и других долговых ценных бумаг и др.	4314	-	-
прочие поступления.	4319	-	-
Платежи – всего	4320	(1054556)	(1020808)
в том числе:			
собственникам (участникам) в связи с выкупом у них акций (долей участия) организаций или их выходом из состава участников на уплату дивидендов и иных платежей по распределению прибыли в пользу собственников (участников)	4321	(0)	(90000)
в связи с погашением (выкупом) векселей и других долговых ценных бумаг, возврат кредитов и займов	4322	(58004)	(58501)
прочие платежи	4323	(996552)	(872307)
	4329	(-)	(-)
Сальдо денежных потоков от финансовых операций	4300	(33539)	(54965)
Сальдо денежных потоков за отчетный период	4400	(439)	4823
Остаток денежных средств и денежных эквивалентов на начало отчетного периода	4450	16642	11819
Остаток денежных средств и денежных эквивалентов на конец отчетного периода	4500	16203	16642
Величина влияния изменений курса иностранной валюты по отношению к рублю	4490	-	-

**Пояснения к бухгалтерскому балансу  
и отчету о финансовых результатах (тыс. руб.)**

**1. Нематериальные активы и расходы на научно-исследовательские, опытно-конструкторские и технологические работы (НИОКР)**

**1.1. Наличие и движение нематериальных активов**

с.1

Наименование показателя	Код	Период	На начало года		Изменения за период						На конец периода			
			первоначальная стоимость	накопленная амортизация и убытки от обесценения	Поступило	Выбыло		начислено амортизации	Убыток от обесценения	Переоценка		первоначальная стоимость	накопленная амортизация и убытки от обесценения	
						первоначальная стоимость	накопленная амортизация и убытки от обесценения			Первоначальная стоимость	Накопленная амортизация			
Нематериальные активы - всего	5100	за 2022г.	15	(15)	-	-	-	-	-	-	-	-	15	(15)
	5110	за 2021г.	15	(15)	-	-	-	-	-	-	-	-	15	(15)
в том числе:														
	5101	за 2022г.	-	-	-	-	-	-	-	-	-	-	-	-
	5111	за 2021г.	-	-	-	-	-	-	-	-	-	-	-	-

**1.2. Первоначальная стоимость нематериальных активов, созданных самой организацией**

Наименование показателя	Код	На 31 декабря 2022 г.	На 31 декабря 2021 г.	На 31 декабря 2020 г.
Всего	5120	-	-	-
в том числе:				
	5121	-	-	-



### 1.5. Незаконченные и неоформленные НИОКР и незаконченные операции по приобретению нематериальных активов

Наименование показателя	Код	Период	На начало года	Изменения за период			На конец периода
				затраты за период	списано затрат как не давших положительного результата	принято к учету в качестве нематериальных активов или НИОКР	
Затраты по незаконченным исследованиям и разработкам - всего	5160	за 2022г.	-	-	-	-	-
	5170	за 2021г.	-	-	-	-	-
в том числе:	5161	за 2022г.	-	-	-	-	-
	5171	за 2021г.	-	-	-	-	-
незаконченные операции по приобретению нематериальных активов - всего	5180	за 2022г.	-	-	-	-	-
	5190	за 2021г.	-	-	-	-	-
в том числе:	5181	за 2022г.	-	-	-	-	-
	5191	за 2021г.	-	-	-	-	-

Руководитель \_\_\_\_\_  
(подпись)

**Рябинин Владимир  
Викторович**  
\_\_\_\_\_  
(расшифровка подписи)

29 января 2023 г.



**2.2. Незавершенные капитальные вложения**

Наименование показателя	Код	Период	На начало года	Изменения за период			На конец периода
				затраты за период	списано	принято к учету в качестве основных средств или увеличена стоимость	
Незавершенное строительство и незаконченные операции по приобретению, модернизации и т.п. основных средств - всего	5240	за 2022г.	116 577	312 777	-	343 346	86 008
	5250	за 2021г.	48 331	290 865	-	(222 619)	116 577
в том числе:							
Здания	5241	за 2022г.	86 951	23 565	-	82 450	28 066
	5251	за 2021г.	27 576	59 375	-	-	86 951
Сооружения	5242	за 2022г.	13 183	161 487	-	148 555	26 115
	5252	за 2021г.	9 874	118 703	-	(115 394)	13 183
Машины и оборудование	5243	за 2022г.	16 443	112 603	-	97 219	31 827
	5253	за 2021г.	10 881	104 045	-	(98 483)	(16 443)
Транспорт	5244	за 2022г.	-	14 392	-	14 392	-
	5254	за 2021г.	-	8 624	-	(8 624)	-
Инвентарь	5245	за 2022г.	-	705	-	705	-
	5255	за 2021г.	-	118	-	(118)	-
Земельный участок	5246	за 2022г.	-	25	-	(25)	-
	5256	за 2021г.	-	-	-	-	-

**2.3. Изменение стоимости основных средств в результате достройки, дооборудования, реконструкции и частичной ликвидации**

Наименование показателя	Код	за 2022г.	за 2021г.
Увеличение стоимости объектов основных средств в результате достройки, дооборудования, реконструкции - всего	5260	96 826	31 057
в том числе:			
Машины и оборудование	5261	14 423	27 450
Сооружения	5262	-	3 607
Здания	5263	82 403	-
Уменьшение стоимости объектов основных средств в результате частичной ликвидации - всего:	5270	-	-
в том числе:			
	5271	-	-

**2.4. Иное использование основных средств**

Наименование показателя	Код	На 31 декабря 2022 г.	На 31 декабря 2021 г.	На 31 декабря 2020 г.
Переданные в аренду основные средства, числящиеся на балансе	5280	-	-	-
Переданные в аренду основные средства, числящиеся за балансом	5281	-	-	-
Полученные в аренду основные средства, числящиеся на балансе	5282	-	-	-
Полученные в аренду основные средства, числящиеся за балансом	5283	458 256	458 776	458 776
Объекты недвижимости, принятые в эксплуатацию и фактически используемые, находящиеся в процессе государственной регистрации	5284	-	-	8 204
Основные средства, переведенные на консервацию	5285	-	-	-
Иное использование основных средств (залог и др.)	5286	-	-	-
Балансовая стоимость неамортизируемых основных средств	5287	871	846	846
	5288	-	-	-

Руководитель \_\_\_\_\_  
(подпись)

**Рябинин Владимир  
Викторович**  
\_\_\_\_\_  
(расшифровка подписи)

29 января 2023 г.



**3. Финансовые вложения**  
**3.1. Наличие и движение финансовых вложений**

Наименование показателя	Код	Период	На начало года		Изменения за период					На конец периода	
			первоначальная стоимость	накопленная корректировка	Поступило	выбыло (погашено)		начисление процентов (включая доведение первоначальной стоимости до номинальной)	Текущей рыночной стоимости (убытков от обесценения)	первоначальная стоимость	накопленная корректировка
						первоначальная стоимость	накопленная корректировка				
Долгосрочные - всего	5301	за 2022г.	137 590	-	14 862	(174)	-	629	-	152 279	-
	5311	за 2021г.	137 974	-	-	(384)	-	48	-	137 590	-
в том числе:											
Акции АО "Горэлектросеть" г.Кузнецк	5302	за 2022г.	137 311	-	-	-	-	-	-	137 311	-
	5312	за 2021г.	137 311	-	-	-	-	-	-	137 311	-
Выданы займы	5303	за 2022г.	-	-	8 603	(174)	-	629	-	8 709	-
	5313	за 2021г.	663	-	-	(384)	-	48	-	279	-
Акции ООО "Биокорэнерго"	5304	за 2022г.	-	-	6 259	-	-	-	-	6 259	-
	5314	за 2021г.	-	-	-	-	-	-	-	-	-
Краткосрочные - всего	5305	за 2022г.	-	-	6 400	(6 315)	-	181	-	85	-
	5315	за 2021г.	-	-	-	-	-	-	-	-	-
в том числе:											
Выданы займы	5306	за 2022г.	-	-	6 400	(6 315)	-	181	-	85	-
	5316	за 2021г.	-	-	-	-	-	-	-	-	-
Финансовых вложений - итого	5300	за 2022г.	137 590	-	21 262	(6 489)	-	810	-	152 364	-
	5310	за 2021г.	137 974	-	-	(384)	-	48	-	137 590	-

**3.2. Иное использование финансовых вложений**

Наименование показателя	Код	На 31 декабря 2022 г.	На 31 декабря 2021 г.	На 31 декабря 2020 г.
Финансовые вложения, находящиеся в залоге - всего	5320	-	-	-
в том числе:	5321	-	-	-
Финансовые вложения, переданные третьим лицам (кроме продажи) - всего	5325	-	-	-
в том числе:	5326	-	-	-
Иное использование финансовых вложений	5329	-	-	-

Руководитель \_\_\_\_\_  
(подпись)

**Рябинин Владимир  
Викторович**  
\_\_\_\_\_  
(расшифровка подписи)

\_\_\_\_\_  
29 января 2023 г.



**4.2. Запасы в залоге**

Наименование показателя	Код	На 31 декабря 2022 г.	На 31 декабря 2021 г.	На 31 декабря 2020 г.
Запасы, не оплаченные на отчетную дату - всего	5440	-	-	-
в том числе:	5441	-	-	-
Запасы, находящиеся в залоге по договору - всего	5445	-	-	-
в том числе:	5446	-	-	-

Руководитель \_\_\_\_\_  
(подпись)

**Рябинин Владимир**  
**Викторович**  
\_\_\_\_\_  
(расшифровка подписи)

29 января 2023 г.

**5. Дебиторская и кредиторская задолженность**  
**5.1. Наличие и движение дебиторской задолженности**

Наименование показателя	Код	Период	На начало года		Изменения за период								На конец периода	
			учтенная по условиям договора	величина резерва по сомнительным долгам	поступление		выбыло			перевод из долго- в краткосрочную задолженность	перевод из дебиторской в кредиторскую задолженность	перевод из кредиторской в дебиторскую задолженность	учтенная по условиям договора	величина резерва по сомнительным долгам
					в результате хозяйственных операций (сумма долга по сделке, операции)	причитающиеся проценты, штрафы и иные начисления	погашение	списание на финансовый результат	восстановление резерва					
Долгосрочная дебиторская задолженность - всего	5501	за 2022г.	-	-	61 593	-	-	-	-	-	-	-	61 593	-
	5521	за 2021г.	-	-	-	-	-	-	-	-	-	-	-	-
в том числе:														
Расчеты с покупателями и заказчиками	5502	за 2022г.	-	-	-	-	-	-	-	-	-	-	-	-
	5522	за 2021г.	-	-	-	-	-	-	-	-	-	-	-	-
Прочая	5503	за 2022г.	-	-	-	-	-	-	-	-	-	-	-	-
	5523	за 2021г.	-	-	-	-	-	-	-	-	-	-	-	-
Авансы по капвложениям	5504	за 2022г.	-	-	61 593	-	-	-	-	-	X	X	61 593	-
	5524	за 2021г.	-	-	-	-	-	-	-	-	X	X	-	-
Краткосрочная дебиторская задолженность - всего	5510	за 2022г.	134 936	(21 122)	1 638 901	-	(1 644 751)	(244)	18 186	-	-	-	128 842	(2 936)
	5530	за 2021г.	153 198	(22 746)	1 462 318	-	(1 480 580)	-	1 624	-	-	-	134 936	(21 122)
в том числе:														
Расчеты с покупателями и заказчиками	5511	за 2022г.	113 298	(7 236)	1 469 719	-	(1 469 517)	(29)	4 271	-	-	-	113 471	(2 838)
	5531	за 2021г.	110 731	(7 581)	1 354 955	-	(1 352 388)	-	345	-	-	-	113 298	(7 236)
Авансы выданные	5512	за 2022г.	3 060	(6)	152 805	-	(153 233)	(22)	6	-	-	-	2 610	-
	5532	за 2021г.	17 353	(6)	107 363	-	(121 656)	-	-	-	-	-	3 060	(6)
Прочая	5513	за 2022г.	18 578	(13 880)	16 377	-	(22 001)	(193)	13 782	-	-	-	12 761	(98)
	5533	за 2021г.	25 114	(15 159)	-	-	(6 536)	-	1 279	-	-	-	18 578	(13 880)
	5514	за 2022г.	-	-	-	-	-	-	-	-	X	X	-	-
	5534	за 2021г.	-	-	-	-	-	-	-	-	X	X	-	-
Итого	5500	за 2022г.	134 936	(21 122)	1 700 494	-	(1 644 751)	(244)	18 186	X	-	-	190 435	(2 936)
	5520	за 2021г.	153 198	(22 746)	1 462 318	-	(1 480 580)	-	1 624	X	-	-	134 936	(21 122)

## 5.2. Просроченная дебиторская задолженность

Наименование показателя	Код	На 31 декабря 2022 г.		На 31 декабря 2021 г.		На 31 декабря 2020 г.	
		учтенная по условиям договора	балансовая стоимость	учтенная по условиям договора	балансовая стоимость	учтенная по условиям договора	балансовая стоимость
Всего	5540	2 936	-	21 122	-	22 746	-
в том числе:							
расчеты с покупателями и заказчиками	5541	2 838	-	7 236	-	7 581	-
расчеты с поставщиками и заказчиками (в части авансовых платежей, предоплат)	5542	-	-	6	-	6	-
прочая	5543	98	-	13 880	-	15 159	-
	5544	-	-	-	-	-	-

## 5.3. Наличие и движение кредиторской задолженности

Наименование показателя	Код	Период	Остаток на начало года	Изменения за период							Остаток на конец периода
				поступление		выбыло		перевод из долго- в краткосрочную задолженность	перевод из дебиторской в кредиторскую задолженность	перевод из кредиторской в дебиторскую задолженность	
				в результате хозяйственных операций (сумма долга по сделке, операции)	причитающиеся проценты, штрафы и иные начисления	погашение	списание на финансовый результат				
Долгосрочная кредиторская задолженность - всего	5551	за 2022г.	455 091	1 021 017	50 763	(1 047 314)	-	(95 600)	-	-	383 957
	5571	за 2021г.	361 555	964 343	27 641	(898 448)	-	-	-	-	455 091
в том числе:											
кредиты	5552	за 2022г.	455 091	1 021 017	50 763	(1 047 314)	-	(95 600)	-	-	383 957
	5572	за 2021г.	361 555	964 343	27 641	(898 448)	-	-	-	-	455 091
займы	5553	за 2022г.	-	-	-	-	-	-	-	-	-
	5573	за 2021г.	-	-	-	-	-	-	-	-	-
прочая	5554	за 2022г.	-	-	-	-	-	-	-	-	-
	5574	за 2021г.	-	-	-	-	-	-	-	-	-
	5555	за 2022г.	-	-	-	-	-	-	X	X	-
	5575	за 2021г.	-	-	-	-	-	-	X	X	-
Краткосрочная кредиторская задолженность - всего	5560	за 2022г.	247 285	1 879 182	129	(1 748 215)	-	95 600	-	-	473 981
	5580	за 2021г.	144 588	1 550 876	-	(1 448 179)	-	-	-	-	247 285
в том числе:											
расчеты с поставщиками и подрядчиками	5561	за 2022г.	66 728	731 139	-	(728 494)	-	-	-	-	69 373
	5581	за 2021г.	35 029	591 048	-	(559 349)	-	-	-	-	66 728
авансы полученные	5562	за 2022г.	97 216	258 139	-	(113 433)	-	-	-	-	241 922
	5582	за 2021г.	52 223	89 832	-	(44 839)	-	-	-	-	97 216
расчеты по налогам и взносам	5563	за 2022г.	35 583	361 182	-	(342 050)	-	-	-	-	54 715
	5583	за 2021г.	35 451	328 564	-	(328 432)	-	-	-	-	35 583
кредиты	5564	за 2022г.	-	-	-	-	-	95 600	-	-	95 600
	5584	за 2021г.	-	-	-	-	-	-	-	-	-
займы	5565	за 2022г.	-	-	-	-	-	-	-	-	-
	5585	за 2021г.	-	1 500	-	(1 500)	-	-	-	-	-
прочая	5566	за 2022г.	47 758	468 727	-	(504 304)	-	(5 696)	-	-	6 485
	5586	за 2021г.	21 885	539 932	-	(514 059)	-	-	-	-	47 758
Проценты по кредитам	5567	за 2022г.	-	-	129	-	-	-	X	X	129
	5587	за 2021г.	-	-	-	-	-	-	X	X	-
Задолженность перед акционерами	5568	за 2022г.	-	59 995	-	(59 934)	-	5 696	X	X	5 757
	5588	за 2021г.	-	-	-	-	-	-	X	X	-
Итого	5550	за 2022г.	702 376	2 900 199	50 892	(2 795 529)	-	X	-	-	857 938
	5570	за 2021г.	506 143	2 515 219	27 641	(2 346 627)	-	X	-	-	702 376

**5.4. Просроченная кредиторская задолженность**

Наименование показателя	Код	На 31 декабря 2022 г.	На 31 декабря 2021 г.	На 31 декабря 2020 г.
Всего	5590	-	-	-
в том числе:				
расчеты с поставщиками и подрядчиками	5591	-	-	-
расчеты с покупателями и заказчиками	5592	-	-	-
прочая задолженность	5593	-	-	-
	5594	-	-	-

Руководитель \_\_\_\_\_  
(подпись)

**Рябинин Владимир  
Викторович**  
\_\_\_\_\_  
(расшифровка подписи)

29 января 2023 г.

**6. Затраты на производство (расходы на продажу)\***

Наименование показателя	Код	за 2022г.	за 2021г.
Материальные затраты	5610	337 729	363 520
Расходы на оплату труда	5620	392 317	345 318
Отчисления на социальные нужды	5630	116 847	101 020
Амортизация	5640	156 473	98 929
Прочие затраты	5650	40 535	59 468
Итого по элементам	5660	1 043 901	968 255
Фактическая себестоимость проданных товаров	5665	-	-
Изменение остатков (прирост [-]): незавершенного производства, готовой продукции и др.	5670	-	(5 382)
Изменение остатков (уменьшение [+]): незавершенного производства, готовой продукции и др.	5680	1 204	-
Итого расходы по обычным видам деятельности	5600	1 045 105	962 873

\* - Для организаций, осуществляющих торговую деятельность добавлена строка 5665, учитывающая фактическую себестоимость товаров

Руководитель \_\_\_\_\_  
(подпись)

**Рябинин Владимир  
Викторович**  
\_\_\_\_\_  
(расшифровка подписи)

29 января 2023 г.



**7. Оценочные обязательства**

Наименование показателя	Код	Остаток на начало года	Признано	Погашено	Списано как избыточная сумма	Остаток на конец периода
Оценочные обязательства - всего	5700	-	42 452	(20 285)	(498)	21 669
в том числе:						
Резервы предстоящих отпусков	5701	-	42 004	(19 837)	(498)	21 669
Резерв на капвложения	5702	-	448	(448)	-	-

Руководитель \_\_\_\_\_  
(подпись)

**Рябинин Владимир  
Викторович**  
(расшифровка подписи)

29 января 2023 г.

### 8. Обеспечения обязательств

Наименование показателя	Код	На 31 декабря 2022 г.	На 31 декабря 2021 г.	На 31 декабря 2020 г.
Полученные - всего	5800	-	-	-
в том числе:	5801	-	-	-
Выданные - всего	5810	-	-	-
в том числе:	5811	-	-	-

Руководитель \_\_\_\_\_  
(подпись)

**Рябинин Владимир  
Викторович**  
\_\_\_\_\_  
(расшифровка подписи)

\_\_\_\_\_  
29 января 2023 г.

**9. Государственная помощь**

Наименование показателя		Код	за 2022г.		за 2021г.	
Получено бюджетных средств - всего		5900		-		-
в том числе:						
на текущие расходы		5901		-		-
на вложения во внеоборотные активы		5905		-		-
			На начало года	Получено за год	Возвращено за год	На конец года
Бюджетные кредиты - всего	за 2022г.	5910	-	-	-	-
	за 2021г.	5920	-	-	-	-
в том числе:						
	за 2022г.	5911	-	-	-	-
	за 2021г.	5921	-	-	-	-

Руководитель \_\_\_\_\_  
(подпись)

**Рябинин Владимир  
Викторович**  
(расшифровка подписи)